

*Tallinna Vesi*



**AS Tallinna Vesi**  
**2007. aasta 3. kvartali ja 9 kuu vahearuanne**

Valuuta	tuhandetes kroonides
Aruandlusperioodi algus	1. jaanuar 2007
Aruandlusperioodi lõpp	30. september 2007
Aadress	Tallinn, Ädala 10
Juhatuse esimees	Roch Jean Guy Antoine Cheroux
Äriregistri kood	10 257 326
Telefon	+372 62 62 202
Fax	+372 62 62 300
E-mail	<a href="mailto:tvesi@tvesi.ee">tvesi@tvesi.ee</a>
Interneti kodulehekül	<a href="http://www.tallinnavesi.ee">www.tallinnavesi.ee</a>
Tegevusala	Vee tootmine, puhastamine ja tarbijate vee varustamine ning heit- ja sadevete ärajuhtimine ja puhastamine

## SISUKORD

TEGEVUSARUANNE	Lk 3
JUHTKONNA KINNITUS	9
BILANSID	10
KASUMIARUANDED	11
RAHAKÄIBE ARUANDED	12
OMAKAPITALI LIIKUMISE ARUANDED	13
ARUANDE LISAD	
LISA 1. KASUTATUD ARVESTUSPÕHIMÕTTED	14
LISA 2. RAHA JA RAHA EKVIVALENDID	14
LISA 3. MATERIAALNE JA IMMATERIAALNE PÕHIVARA	15
LISA 4. MÜÜGITULU	16
LISA 5. TÖÖJÕUKULUD	16
LISA 6. MÜÜDUD TOODETE/TEENUSTE, TURUSTUS- JA ÜLDHALDUSKULUD	17
LISA 7. FINANTSTULUD JA -KULUD	18
LISA 8. DIVIDENDID	18
LISA 9. KASUM JA DIVIDEND AKTSIA KOHTA	18
LISA 10. SEOTUD OSAPOOLED	19
LISA 11. NÕUKOGU LIIKMETE NIMEKIRI	20

**TEGEVUSARUANNE**  
**2007. AASTA 3. KVARTALI MAJANDUSTULEMUSED**

**Kokkuvõte**

2007. aasta 3. kvartalis kasvas Ettevõtte müügitulu 168,7 miljoni kroonini, mis on 13,1%-line kasv võrreldes 2006. aasta sama perioodiga. Vee- ja reoveeteenuse müügimaht kasvas 0,5%. Müük teeninduspiirkonna eraklientidele kasvas 9,9%, müük teeninduspiirkonna juriidilistele klientidele 4,3%, ja müük väljaspool teeninduspiirkonda 43,6% ulatudes 637 000 m<sup>3</sup> või 4,5 miljoni kroonini. Ettevõtte 3. kvartali ärikasum oli 88,5 miljonit krooni, mis on 2006. aasta 3. kvartaliga võrreldes 10,1 miljonit krooni enam. Ettevõtte investeeris 165,3 miljonit krooni, millest 106,7 miljonit krooni investeeriti võrkude laiendamiseks ja parendamiseks.

<i>miljon EEK</i>	<b>3 kv</b>	<b>3 kv</b>		<b>9 kuud</b>	<b>9 kuud</b>	
	<b>2007</b>	<b>2006</b>	<b>Muutus</b>	<b>2007</b>	<b>2006</b>	<b>Muutus</b>
Müügitulu	168.7	149.2	13.1%	550.4	485.7	13.3%
Põhitegevuse tulud	157.1	144.6	8.7%	482.6	440.3	9.6%
Põhitegevusega seotud muud tulud	11.5	4.6	151.9%	67.8	45.4	49.2%
Brutokasum	104.8	92.4	13.4%	334.3	282.2	18.5%
Brutokasumi marginaal %	62.1%	61.9%	0.3%	60.7%	58.1%	4.5%
Ärikasum	88.5	78.4	12.8%	284.0	263.5	7.8%
Ärikasumi marginaal %	52.4%	52.5%	-0.2%	51.6%	54.2%	-4.9%
Kasum enne tulumaksustamist	76.7	67.5	13.7%	251.2	231.8	8.3%
Maksustamiseelse kasumi marginaal %	45.5%	45.2%	0.6%	45.6%	47.7%	-4.4%
Puhaskasum	76.7	67.5	13.7%	195.9	184.9	5.9%
Vara puharentaablus %	3.1%	2.8%	12.3%	8.0%	7.7%	4.6%
Kohustuste osatähtsus koguvarast	52.9%	54.9%	-3.7%	52.9%	54.9%	-3.7%

*Brutokasumi marginaal – brutokasum / müügitulu*

*Ärikasumi marginaal – ärikasum / müügitulu*

*Maksustamiseelse kasumi marginaal – kasum enne tulumaksustamist / müügitulu*

*Vara puharentaablus – puhaskasum / vara kokku*

*Kohustuste osatähtsus koguvarast – kohustused kokku / vara kokku*

**Kasumiaruanne**

3. kvartal 2007

*Müügitulud*

2007. aasta kolmandal kvartalil kasvas Ettevõtte tulu 168,7 miljoni kroonini, mis on 13,1% suurune kasv võrreldes eelmise aasta sama perioodiga. Ettevõtte tulud põhitegevusest olid 157,1 miljonit krooni. Põhitegevuse tulu koosneb peamiselt era- ja juriidilistele klientidele osutatud veemüügi ning reoveeteenuse tulust nii teeninduspiirkonnas kui väljaspool. Samuti sisaldab see Tallinna linnalt saadavat sademetevee kogumise süsteemide käiguhoidmise ja hoolduse tasu.

Tulud veemüügist ja reoveeteenustest kasvasid võrreldes eelmise aasta kolmanda kvartaliga 7,6% võrra 144,6 miljoni kroonini seoses 10,8% suuruse tariifitõusuga alates 1. jaanuarist 2007.

Sektori lõikes jagunes kasv järgnevalt: Müük eraklientidele kasvas 9,9% võrra 77,5 miljoni kroonini. Müük juriidilistele klientidele teeninduspiirkonnas kasvas 4,3% võrra 59,9 miljoni kroonini. Müük juriidilistele klientidele väljaspool teeninduspiirkonda (peamiselt ümbritsevatele omavalitsustele pakutav reovee puhastamise teenus) kasvas 43,6% ulatudes 637 000 m<sup>3</sup> ehk 4,5 miljoni kroonini. Saadud ülereostustasu oli 0,6 miljonit krooni väiksem, kui 2006. aasta samal perioodil.

2007. aasta kolmandas kvartalis mõjutas müügi mahtu eraklientidele sesoonne faktor. Kuna 2007. aasta 3. kvartal oli erakordselt vihmane võrreldes eelmise aasta sama perioodiga, siis kastmisvett kasutati märgatavalt vähem ning ka müügi maht oli madalam. Müügi mahtude alanemine on osaliselt saadud tagasi sademevee ärajuhtimise ning tuletõrjevee teenuse tulu suurenemise läbi (2 miljonit krooni lisamüüki, mis on alljärgnevalt täpsustatud) kuna vihmase hooaja tõttu kasvas ka sademeveepuhastuse maht.

Müük juriidilistele klientidele teeninduspiirkonnas langes võrreldes 2006. aasta 3. kvartaliga mitme teguri tõttu. Suur osa kaotatud müügi mahust tuleneb ettevõtete siirdumisel Tallinna äärelaladele tänu madalamate kinnisvarahindadele. Enamik neist klientidest on suudetud tagasi võita ümberkaudsete valdadega sõlmitud hulgivarustuslepingute kaudu. 2007. aasta 2. kvartalis viis üks Ettevõtte suurimaid juriidilisi kliente oma asutuse teenusepiirkonnast välja, mille tõttu vähenes ainuüksi 3. kvartalis müügi maht 56 000 m<sup>3</sup> võrra. Oleme järeldanud, et välised tegurid nagu “pronksi öö” sündmus ning ärevus kinnisvarasektoris, mis on mõjutanud negatiivselt kogu majandust on mõjutanud ka Ettevõtte müüki juriidilistele klientidele.

Statistika andmetel on turistide sissevool Tallinna pärast aprillis toimunud “pronksi ööd” aeglustunud. Turistid on Ettevõtte jaoks tähtis tarbijaskond, kes kasutavad vee- ning heitveeteenuseid juriidiliste klientide kaudu (hotellid, restoranid, SPA'd jne.). Lisaks sellele tundub, et kinnisvaraturg on jõudnud stagnatsiooni faasi. Hoolimata sellest, et uute korterite ning ärihoonete ehitus on jätkuvalt kasvamas, jääb suur osa uutest hoonetest tühjaks kuna nii juriidilised kliendid kui ka elamispinda vajavad eraisikud ostavad kinnisvara pigem Tallinna äärealadele, kus kinnisvarahinnad on taskukohasemad. See trend kajastub ka Ettevõtte müüginumbrites ümbritsevatele aladele, mis on kasvanud 43,6% võrreldes eelmise aasta sama perioodiga.

2007. aasta kolmandas kvartalis kasvas sademevee kogumise ja tuletõrjehüdrantide süsteemide käigushoidmise ja hoolduse tasu 24,5% võrra 10,3 miljoni kroonini võrreldes 2006. aasta sama perioodiga. See on kooskõlas lepingu nõuete ja sätetega, mille kohaselt sademevee ja tuletõrjehüdrantide kulud arveldatakse tegelikult töödeldud mahtude alusel. See on lepingujärgselt kokkulepitud aastani 2015.

Põhitegevusega seotud muud tulud olid 11,5 miljonit krooni (peamiselt liitumised ning sademevee torustiku ehitus), mis on 7 miljonit krooni enam võrreldes 2006. aasta 3. kvartaliga.

#### *Müüdid toodete ja teenuste kulu ja brutokasumi marginaal*

Põhitegevusega seotud müüdid toodete ja teenuste kulu oli 2007. aasta kolmandas kvartalis 55,2 miljonit krooni, so 2,3 miljonit krooni ehk 4,4% enam kui eelmise aasta samal perioodil.

2007. aasta 3. kvartalis ei ole Ettevõtte kolmandat järjestikust kvartalit ületanud ühtegi saastenormi, mistõttu vähenesid keskkonnamaksud 1,7 miljoni krooni võrra.

2007. aasta 3. kvartalis olid kemikaalikulud võrreldes eelmise aasta sama perioodiga kõrgemad suurema puhastatud reovee hulga tõttu, mille osaliselt kompenseeris suhteliselt madal metanooli hind 3. kvartalis. Kvartali kemikaalikulud olid 5,5 miljonit krooni, mis on 11,6% enam kui 2006. aasta samal perioodil.

Elektrikulud kasvasid 2007. aasta 3. kvartalis võrreldes eelmise aasta sama perioodiga 0,9 miljoni krooni ehk 16,1% võrra kõrgema elektrihinna ning puhastatud reovee hulga tõttu.

Palgad kasvasid 0,3 miljoni krooni ehk 3,3% võrra. Palgatõus kõigis Ettevõtte valdkondades on siiani madalam Eesti keskmisest palgatõusust, mis viimaste andmete põhjal on enam kui 20% aasta baasil. Tööjõuturu kõrgete konkurentsitingimuste ja kiirelt kasvavatele palkadele tõttu, vaatas Ettevõtte 2006. aasta lõpus üle kõik palgad ja vajadusel korrigeeris neid, et kindlustada konkurentsivõime tööjõuturul ja säilitada personal. Siiski peegeldab antud number ka tööjõu tootlikuse suurenemist, mistõttu personali arvu on vähendatud. 2007. aasta 3. kvartalis töötas ettevõttes keskmiselt 313 töötajat, 2006. aasta 3. kvartalis töötas ettevõttes keskmiselt 319 töötajat.

Muud müüdüd toodete ja teenuste kulud kasvasid 2,4 miljoni krooni ehk 30% võrra. 2007. aasta kolmandas kvartalis kasvasid muud kulud mitmete tugiteenuste (nt transport ja turvateenused) kulude suurenemise tõttu, mis tulenes tööjõukulude märkimisväärsest kasvust Tallinnas.

Ülaloodud mõjude tulemusena oli 2007. aasta 3. kvartalis ettevõtte brutokasum 104,8 miljonit krooni, mis on 12,4 miljoni krooni või 13,4% võrra suurem, kui 2006. aasta 3. kvartali 92,4 miljoni krooni suurune brutokasum.

#### *Äriikulud ja ärikasumi marginaal*

Turustuskulud kasvasid 2007. aasta 3. kvartalis võrrelduna 2006. aasta 3. kvartaliga 0,9 miljoni krooni võrra 3,2 miljoni kroonini. 2007. aasta juuli alguses moodustas ettevõtte uue äriüksuse, mis keskendub uue äri arendamisele. Turustuskulude amortisatsiooni kasv on seotud kliendiinfosüsteemi (KLIF) tööle rakendamise viimase etapi lõpetamisega.

2007. aasta 3. kvartalis kasvasid üldhalduskulud 1 miljon krooni 12,1 miljoni kroonini palkakulude ning muude üldhalduskulude suurenemise tulemusena. Ligikaudu 0,5 miljonit krooni sellest moodustas üleminek arvutite liisimisele ning tarkvaraarenduse hooldamise allhankimisele – selle võrra on alanenud ka arvestatav kulum. Lisaks sellele on suuremad ka tehniliste teenuste ja juriidiliste lepingute kulud.

Tööjõukulud olid 2007. aasta 3. kvartalis 15,6 miljonit krooni, mis on 0,6 miljonit krooni või 4,2% enam, kui 2006. aasta samal perioodil ning mis on üle kogu Ettevõtte läbi viidud palkade korrigeerimise tulemus.

Muud äritulud/kulud andsid 2007. aasta 3. kvartalis kokku kulu 1,1 miljonit krooni võrreldes 0,6 miljoni krooniga 2006. aasta 3. kvartalis.

Ülaloodud mõjude tulemusena oli ettevõtte ärikasum 2007. aasta 3. kvartalis 88,5 miljonit krooni, mis on 10,1 miljonit krooni enam kui 78,4 miljoni krooni suurune ärikasum 2006. aasta 3. kvartalis.

## *Finantskulud*

Ettevõtte neto finantskulud olid 2007. aasta 3. kvartalis 11,7 miljonit krooni, mis on 0,8 miljoni krooni ehk 7,6% võrra enam kui 2006. aasta 3. kvartalis. Võrrelduna 2006. aasta 3. kvartaliga on Ettevõtte intressikulud tõusnud 14,6% võrra. See on tingitud asjaolust, et osa Ettevõtte laenudest on seotud 6 kuu EURIBORi määraga, mis on tõusnud 4,228%ni 2007. aasta kolmandaks kvartaliks võrreldes 3,298%ga 2006. aasta 3. kvartalis. Intressikulude tõusu katab osaliselt 2007. aasta 3. kvartalil kasvanud finantstulu, mis on Ettevõtte efektiivsema rahade juhtimise, tugeva rahalise seisuga ja suurenenud intressimäärade tulemus.

## *Maksustamiseelne kasum*

Ettevõtte maksustamiseelne kasum oli 2007. aasta kolmandas kvartalis 76,7 miljonit krooni, so 9,2 miljonit krooni enam kui 67,5 miljoni kroonine maksustamiseelne kasum 2006. aasta 3. kvartalis.

## 2007. aasta esimese 9 kuu tulemused

2007. aasta esimese üheksa kuuga kasvas Ettevõtte tulu 550,4 miljoni kroonini, mis on 13,3%-line kasv võrreldes eelmise aasta sama perioodiga. Ettevõtte tulud põhitegevusest olid 482,6 miljonit krooni. Veemüügi ja reoveeteenuse tulu oli 447,8 miljonit krooni, mis on 9,1% võrra enam, kui 2006. aasta esimese üheksa kuu jooksul..

Ettevõtte maksustamiseelne kasum oli 2007. aasta esimese üheksa kuuga 251,2 miljonit krooni, so 19,3 miljonit krooni enam kui 231,8 miljoni kroonine maksustamiseelne kasum 2006. aasta esimese üheksa kuu jooksul. 2007. aasta esimese 9 kuu tulemustele avaldas mõju Keskkonnaministeeriumi lõplik heakskiit lämmastikuprojekti edukusest, mille tulemusena vabastati 13,3 miljoni kroonine saastetasu provisjon. 2006. aasta esimese üheksa kuu tulemustele avaldas mõju 24,1 miljoni krooni eest Paljasaare maamüük. Nende ühekordsete kulude elimineerimisel kasvas Ettevõtte 2007. aasta üheksa kuu maksustamiseelne kasum võrreldes eelmise aasta sama perioodiga 30,2 miljoni krooni ehk 14,6% võrra 237,9 miljoni kroonini.

## **Bilanss**

2007. aasta esimese 9 kuu jooksul investeeris ettevõtte põhivarasse 165,3 miljonit krooni. Lõpetamata-, materiaalne- ja immateriaalne põhivara oli 2007. aasta 30. septembri seisuga 2.186 miljonit krooni. Käibevara vähenes aasta esimese 9 kuuga 69,3 miljoni krooni võrra 261,1 miljoni kroonini, mis tuleneb vaba raha hulga vähenemisest dividendide väljamaksmise tulemusena.

Lühiajalised kohustused vähenesid üheksa kuu jooksul 25,2 miljoni krooni võrra 127,9 miljoni kroonini. See tulenes peamiselt hankijatele tasumata arvete, maksuvõlgade ning muude võlgade vähenemisest

Ettevõtte hoiab jätkuvalt oma finantsvõimendust sihiks võetud 50-60% tasemel. 2007. aasta 30. septembri seisuga oli kohustuste osakaal varast 52,9%. Pikaajalised kohustused olid 2007. aasta septembri lõpu seisuga 1.166,9 miljonit krooni, mis koosnes peaaegu täielikult kahe pikaajalise pangalaenu jäägist.

## Rahakäive

2007. aasta esimese üheksa kuu jooksul oli Ettevõtte äritegevuse rahakäive 270,2 miljonit krooni, mis on 27,4 miljonit krooni enam kui 2006. aasta samal perioodil. Ärikasum on jätkuvalt peamine tegur ettevõtte äritegevuse rahakäibe kasvus.

2007. aasta üheksa kuu investeerimistegevuse raha väljavool oli 98,6 miljonit krooni, so 77,2 miljonit krooni enam kui 2006. aasta üheksa kuu jooksul. Selle peamiseks põhjuseks olid suurenenud investeerimismahud. Esimese üheksa kuu jooksul investeeris ettevõtte 165,3 miljonit krooni – 106,7 miljonit krooni võrkude laiendamiseks ja parendamiseks, 42,5 miljonit krooni Paljassaare sade- ja reovee puhastusjaama uuendamiseks, 8,2 miljonit krooni vee kvaliteedi säilitamiseks (Ülemiste veepuhastusjaam ja toorvee kvaliteet) ja 7,9 miljonit krooni muid investeringuid (IT, investeringute väärtuse säilimine, veenäidikud jne).

Raha väljavool finantstegevusest oli aasta esimese üheksa kuu jooksul 251,8 miljonit krooni võrreldes eelmise aasta samal perioodil olnud 204,9 miljoni krooniga ning kajastab suurenenud dividendimakseid.

Eelnevate tegurite mõjul oli raha väljavool 2007. aasta üheksa kuu jooksul 80,2 miljonit krooni võrrelduna 16,5 miljoni krooni suuruse raha väljavooluga 2006. aasta esimese üheksa kuu jooksul. Raha ja raha ekvivalentide saldo oli 2007. aasta 30. septembri seisuga 169,3 miljonit krooni.

## Töötajad

2007. aasta 3. kvartali seisuga töötas Ettevõttes 313 inimest.

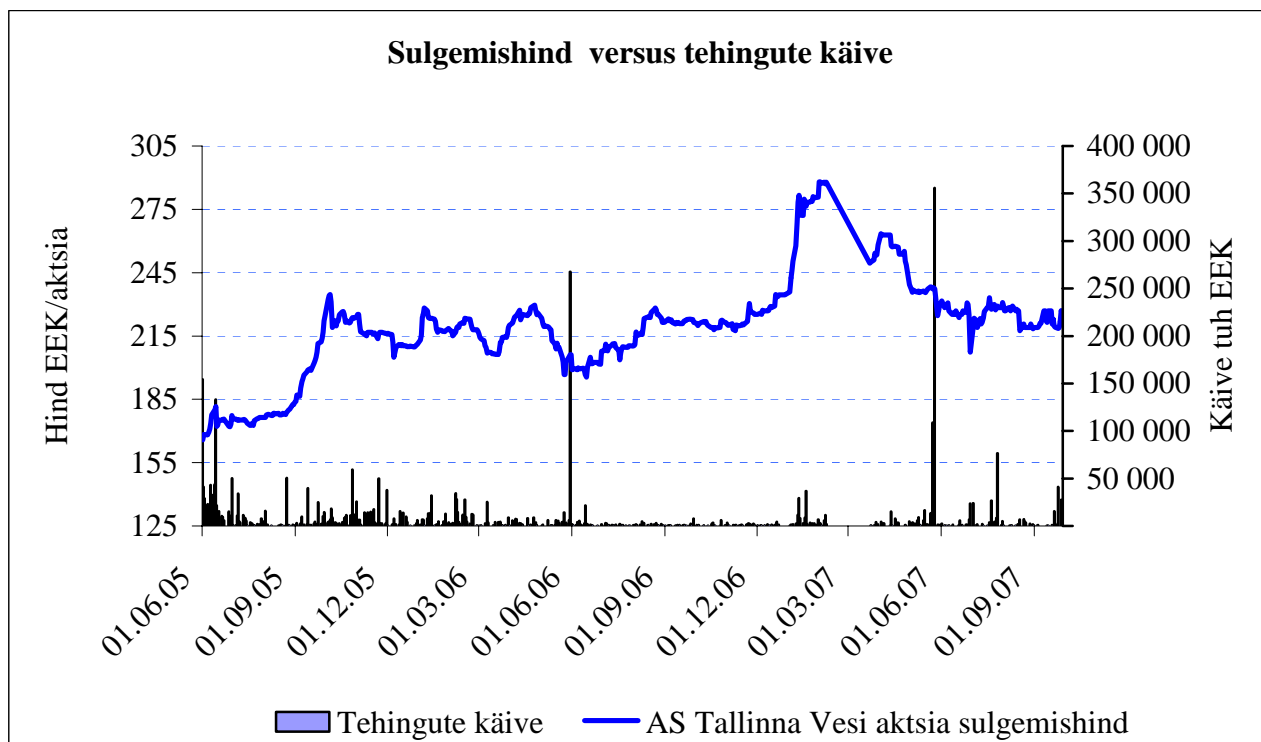
## Dividendid ja aktsiahinna muutused

2006. aasta majandustulemuste põhjal kiitis Ettevõtte juhatus heaks maksta 196,010,000 krooni dividende. Sellest 10,000 krooni maksti B-aktsia omanikule ja 196 miljonit krooni, so 9,8 krooni aktsia kohta A-aktsia omanikele. Dividendid maksti välja 2007. aasta 15. juunil.

2007. aasta 30.septembri seisuga olid üle 5%-list osalust omavad AS Tallinna Vesi aktsionärid:

United Utilities (Tallinn) BV	35.3%
City of Tallinn	34.7%
Morgan Stanley + Co International Equity client account	7.43%
Nordea Bank Finland Plc clients account trading	5.55%

Aruandeperioodi lõpus, 30. septembril 2007, oli AS Tallinna Vesi aktsia sulgemishind 226,88 krooni (14.50 EUR), mis on 9,5% kõrgem võrreldes aasta alguses olnud 207.32 EEK (13.25 EUR) ületades OMX Tallinn indeksit, mis langes samal perioodil 6,4%.



### Põhitegevusega seotud arengud 2007. aastal

- Tööd Paljasaare uue mudatööstushoone ehitusega lähenevad lõpule ning alustatud on ka viimaste töödega lõpetamiseks hoone ehitus 2007. aasta oktoobriks. Antud hoone võimaldab paremini ja tõhusamalt tegutseda ning parandada seadmete hooldamise võimalusi. See aitab omakorda parendada heitvee puhastamise ning mudatööstuse protsessi. Kompostimisväljakute ehitus lõpetati 2007. aasta 3. kvartalis ning on täies ulatuses kasutusele võetud. Ühtlasi jätkab Ettevõtte keskkonnasõbralikku ning kulusid kokkuhoidvat poliitikat muda prügilasse vedamise vältimise osas. Projekti kogukulu on üle 40 miljoni krooni.
- 3. kvartalis vastasid jätkuvalt kõik heitvee proovid nõuetele ning seetõttu alandati ka kvartali keskkonnamakse 50% võrra.
- 3. kvartalis anti Ettevõttele üle OHSAS sertifikaat ning ametlikult väljastatakse Ettevõttele OHSAS sertifikaat 26. oktoobril 2007.a.
- 26.septembril kinnitas Tallinna linnavalitsus 2008. aasta vee- ja kanalisatsiooniteenuse tariifi. Tariif saab olema oodatud tasemel, so 11,7%. Tariifi tõusu moodustab K-koefitsient +6.5%, tarbijahinnaindeks +5.8% ning seadusemuudatuse mõju miinus 0.6% ulatuses.

#### Lisainformatsioon:

Eteri Harring  
 Rahandus- ja investorsuhete juht  
 +372 6262 225  
 eteri.harring@tvesi.ee



## AS TALLINNA VESI

### JUHTKONNA KINNITUS

---


Juhatus on koostanud AS Tallinna Vesi (siin ja edaspidi ettevõtte) vahearuanne 30. septembril 2007 lõppenud perioodi kohta. Vahearuanne ei ole audiitorite poolt läbi vaadatud.

Vahearuanne koostamine vastavalt rahvusvahelistele finantsaruandluse standarditele nagu need on vastu võetud Euroopa Liidu poolt eeldab juhatuselt hinnangute andmist, mis mõjutavad AS Tallinna Vesi varasid ja kohustusi seisuga 30. september 2007 ning tulusid ja kulusid aruandeperioodil. Need hinnangud põhinevad aktuaalsel informatsioonil AS Tallinna Vesi seisundist ning kavatsustest ja riskidest seisuga 30. september 2007. Kajastatud majandustehingute lõplikud tulemused võivad erineda antud hinnangutest.

Vahearuanne kajastab õigesti ja õiglaselt ettevõtte finantsseisundit, majandustulemust ja rahavoogusid.

Aruande koostamise käigus on hinnatud kõiki olulisi asjaolusid, mis ilmnesisid aruande koostamise kuupäevani 15. oktoober 2007.

Ettevõtte on jätkuvalt tegutsev.



**Roch Jean Guy Antoine Chéroux**  
Juhatusesimees



**Siiri Lahe**  
Juhatuseliige



**David Nigel Hetherington**  
Juhatuseliige


15. oktoober 2007

VARAD	Lisa	30. september		31. detsember
		2007	2006	2006
<b>KÄIBEVARA</b>				
Raha ja pangakontod	2	169 252	223 590	249 413
Nõuded ostjate vastu		81 618	73 090	71 490
Viitlaekumised ja ettemaksed		5 581	5 919	4 756
Varud		3 015	3 270	3 142
Varad müügiks		1 680	1 531	1 648
<b>KOKKU KÄIBEVARA</b>		<b>261 146</b>	<b>307 400</b>	<b>330 449</b>
<b>PÕHIVARA</b>				
Materiaalne põhivara	3	1 919 273	1 846 720	1 877 105
Immateriaalne põhivara	3	48 266	39 600	52 595
Lõpetamata varad - v.a. liitumis-ehitused	3	90 495	111 849	91 676
Lõpetamata torustikud - uued liitumised	3	124 873	108 426	117 162
Ettemaksed materiaalse põhivara eest	3	3 099	2 998	2 795
<b>KOKKU PÕHIVARA</b>		<b>2 186 006</b>	<b>2 109 593</b>	<b>2 141 333</b>
<b>VARAD KOKKU</b>		<b>2 447 152</b>	<b>2 416 993</b>	<b>2 471 782</b>
<b>KOHUSTUSED JA OMAKAPITAL</b>				
<b>LÜHIAJALISED KOHUSTUSED</b>				
Pikaajaliste laenukohustuste lühiajaline osa		0	743	473
Hankijate ja muud võlad		65 477	83 212	85 250
Maksuvõlad sh dividendide tulumaks		14 143	25 395	30 508
Lühiajalised eraldised		2 232	476	538
Tulevaste perioodide tulud		46 070	51 808	36 325
<b>LÜHIAJALISED KOHUSTUSED KOKKU</b>		<b>127 922</b>	<b>161 634</b>	<b>153 094</b>
<b>PIKAAJALISED KOHUSTUSED</b>				
Pangalaenud		1 166 757	1 165 879	1 166 098
Muud võlad		114	100	100
<b>PIKAAJALISED KOHUSTUSED KOKKU</b>		<b>1 166 871</b>	<b>1 165 979</b>	<b>1 166 198</b>
<b>KOKKU KOHUSTUSED</b>		<b>1 294 793</b>	<b>1 327 613</b>	<b>1 319 292</b>
<b>OMAKAPITAL</b>				
Aksiikapital		200 001	200 001	200 001
Ülekurss		387 000	387 000	387 000
Kohustuslik reservkapital		20 000	20 000	20 000
Eelmiste perioodide kogunenud kasum		349 479	297 443	297 443
Perioodi puhaskasum		195 879	184 936	248 046
<b>KOKKU OMAKAPITAL</b>		<b>1 152 359</b>	<b>1 089 380</b>	<b>1 152 490</b>
<b>KOHUSTUSED JA OMAKAPITAL KOKKU</b>		<b>2 447 152</b>	<b>2 416 993</b>	<b>2 471 782</b>



Juhatuse esimees:

	Lisa	III kvartal		9 kuud aastal		31. detsembriga lõppenud aasta
		2007	2006	2007	2006	2006
Põhitegevuse tulud	4	157 128	144 611	482 623	440 267	589 176
Põhitegevusega seotud muud tulud	4	11 541	4 582	67 798	45 436	104 048
<b>Müügitulu</b>		<b>168 669</b>	<b>149 193</b>	<b>550 421</b>	<b>485 703</b>	<b>693 224</b>
Müüdnud toodete/teenuste kulud	5,6	-55 202	-52 872	-157 207	-162 114	-220 537
Põhitegevusega seotud muud kulud	6	-8 709	-3 921	-58 867	-41 345	-97 096
<b>BRUTOKASUM</b>		<b>104 758</b>	<b>92 400</b>	<b>334 347</b>	<b>282 244</b>	<b>375 591</b>
Turustuskulud	5,6	-3 182	-2 308	-9 709	-7 111	-9 578
Üldhalduskulud	5,6	-12 061	-11 110	-41 571	-36 171	-51 319
Muud äritulud/-kulud (-)	6	-1 064	-596	908	24 513	23 229
<b>ÄRIKASUM</b>		<b>88 451</b>	<b>78 386</b>	<b>283 975</b>	<b>263 475</b>	<b>337 923</b>
Finantstulud/-kulud (-)	7	-11 738	-10 914	-32 811	-31 643	-42 981
<b>KASUM ENNE TULUMAKSUSTAMIST</b>		<b>76 713</b>	<b>67 472</b>	<b>251 164</b>	<b>231 832</b>	<b>294 942</b>
Dividendide tulumaks	8	0	0	-55 285	-46 896	-46 896
<b>PERIOODI PUHASKASUM</b>		<b>76 713</b>	<b>67 472</b>	<b>195 879</b>	<b>184 936</b>	<b>248 046</b>
Jaotatav:						
A- aktsia omanikele		76 703	67 462	195 869	184 926	248 036
B- aktsia omanikule		10	10	10	10	10
<b>Kasum aktsia kohta kroonides</b>	9	<b>3,84</b>	<b>3,37</b>	<b>9,79</b>	<b>9,25</b>	<b>12,40</b>



Juhatusesimees:

## RAHAKÄIBE ARUANDED 30. SEPTEMBRIL 2007 JA 2006 LÖPPENUD 9 KUU KOHTA

(tuhat EEK)

	9 kuud aastal		31. detsembriga
	2007	2006	lõppenud aasta 2006
<b>ÄRITEGEVUSE RAHAKÄIVE</b>			
Ärikasum	283 975	263 475	337 923
Korrigeerimine kulumiga	59 284	59 656	81 047
Korrigeerimine rajamistulude ja -kuludega	-8 931	-4 091	-6 952
Muud finantstulud ja -kulud	-247	-1 183	-536
Kasum (-) / kahjum (+) põhivara müügist	12	-24 917	-24 917
Kuluks kantud põhivarad	0	650	1 106
Tegevuskuludest kapitaliseeritud põhivaraks	-14 406	-15 878	-20 921
Äritegevusega seotud käibevara muutus	-5 619	-8 642	-4 142
Äritegevusega seotud kohustuste muutus	-17 999	-3 030	5 994
Makstud intressid	-25 849	-23 175	-48 051
<b>Rahajäägi muutus äritegevusest</b>	<b>270 220</b>	<b>242 865</b>	<b>320 551</b>
<b>INVESTEERIMISTEGEVUSE RAHAKÄIVE</b>			
Põhivara soetamine, sh liitumisehitised	-180 561	-95 155	-192 048
Rajamistasudest finantseeritavate torustike eest laekumine	74 671	70 748	112 662
Põhivara müügitulu ja saadud/tagastatud(-) ettemaksed	17	-2 778	-1 293
Müügiootel varade ja kinnisvarainvesteeringu müügitulu	233	1 107	1 107
Saadud intressid	7 027	4 644	6 545
<b>Rahajäägi muutus investeerimistegevusest</b>	<b>-98 613</b>	<b>-21 434</b>	<b>-73 027</b>
<b>FINANTSEERIMISTEGEVUSE RAHAKÄIVE</b>			
Tasutud kapitalirendi maksed	-473	-1 012	-1 282
Tasutud dividendid	-196 010	-157 000	-157 000
Tulumaks dividendidelt	-55 285	-46 896	-46 896
<b>Rahajäägi muutus finantseerimistegevusest</b>	<b>-251 768</b>	<b>-204 908</b>	<b>-205 178</b>
<b>Rahajäägi kogumuutus</b>	<b>-80 161</b>	<b>16 523</b>	<b>42 346</b>
<b>RAHA JA RAHA EKVIVALENDID PERIOODI ALGUSES</b>	<b>249 413</b>	<b>207 067</b>	<b>207 067</b>
<b>RAHA JA RAHA EKVIVALENDID PERIOODI LÖPUS</b>	<b>169 252</b>	<b>223 590</b>	<b>249 413</b>




Juhatuse esimees:

## AS TALLINNA VESI

(tuhat BEK)

**OMAKAPITALI LIIKUMISE ARUANDED 30. SEPTEMBRIL 2007 JA 2006 LÕPPENUD 9 KUU KOHTA**

	Aktsiakapital	Ülekurs	Kohustuslik reservkapital	Eelmiste perioodide kogunenud kasum	Puhaskasum	Omakapital kokku
<b>31. detsember 2005</b>	<b>200 001</b>	<b>387 000</b>	<b>20 000</b>	<b>280 089</b>	<b>174 354</b>	<b>1 061 444</b>
Aruandeaasta kasumi suunamine eelmiste perioodide kasumisse	0	0	0	174 354	-174 354	0
Dividendid	0	0	0	-157 000	0	-157 000
Aruandeaasta puhaskasum	0	0	0	0	248 046	248 046
<b>31. detsember 2006</b>	<b>200 001</b>	<b>387 000</b>	<b>20 000</b>	<b>297 443</b>	<b>248 046</b>	<b>1 152 490</b>
<b>31. detsember 2005</b>	<b>200 001</b>	<b>387 000</b>	<b>20 000</b>	<b>280 089</b>	<b>174 354</b>	<b>1 061 444</b>
Aruandeaasta kasumi suunamine eelmiste perioodide kasumisse	0	0	0	174 354	-174 354	0
Dividendid	0	0	0	-157 000	0	-157 000
Perioodi puhaskasum	0	0	0	0	184 936	184 936
<b>30. september 2006</b>	<b>200 001</b>	<b>387 000</b>	<b>20 000</b>	<b>297 443</b>	<b>184 936</b>	<b>1 089 380</b>
<b>31. detsember 2006</b>	<b>200 001</b>	<b>387 000</b>	<b>20 000</b>	<b>297 443</b>	<b>248 046</b>	<b>1 152 490</b>
Aruandeaasta kasumi suunamine eelmiste perioodide kasumisse	0	0	0	248 046	-248 046	0
Dividendid	0	0	0	-196 010	0	-196 010
Perioodi puhaskasum	0	0	0	0	195 879	195 879
<b>30. september 2007</b>	<b>200 001</b>	<b>387 000</b>	<b>20 000</b>	<b>349 479</b>	<b>195 879</b>	<b>1 152 359</b>



Juhatusesimees:

## VAHEARUANDE LISAD

30. SEPTEMBRIL 2007 JA 2006 LÕPPENUD 9 KUU KOHTA


(tuhat EEK)

## LISA 1. KASUTATUD ARVESTUSPÕHIMÕTTED

Vahearuande koostamisel on järgitud rahvusvaheliste finantsaruandluse standardite nõudeid nagu need on vastu võetud Euroopa Liidu poolt. Aruanne kajastab õigesti ja õiglaselt AS Tallinna Vesi finantsseisundit, majandustegevuse tulemust ja rahavoogusid. VahearuanDES on järgitud samasid arvestuspõhimõtteid, mida on kirjeldatud ettevõtte viimases aastaaruandes. Vahearuanne on koostatud vastavuses Rahvusvahelise Raamatupidamise Standardiga (IAS) 34 VahearuanDlus.

## LISA 2. RAHA JA RAHA EKVIVALENDID

	9 kuud aastal		31. detsembriga
	2007	2006	lõppenud aasta 2006
Raha ja pangakontod	37 044	25 080	17 227
Lühiajalised deposiidid	132 208	198 510	232 186
	<b>169 252</b>	<b>223 590</b>	<b>249 413</b>



Juhatusesimees:

AS TALLINNA VESI  
VAHEARUANDE LISAD

30. SEPTEMBRIL 2007 JA 2006 LÖPPENUD 9 KUU KOHTA

(tuhat EEK)

LISA 3. MATERIAALNE JA IMMATERIAALNE PÕHIVARA

	Kasutusel olevad materiaalsed varad				Poololevad varad			Immateriaalsed varad			Materiaalsed ja immateriaalsed põhivarad kokku
	Maa ja ehitised	Rajatised	Masinaid ja seadmed	Muu inventar	Lõpetamata varad - v.a. liitumis-ehitused	Lõpetamata torustikud liitumistasude arvelt	Põhivara ettemaks	Arenguväljalminelud	Litsentsid ja muu immateriaalne põhivara		
<b>Soetusmaksumus</b>											
31.12.2005	349 941	1 946 121	503 588	19 143	94 793	109 190	3 479	13 841	56 100		3 096 196
Soetamine	0	0	0	0	139 665	106 811	0	0	0		246 476
Põhivara müük	-7 876	-8 965	-5 088	-7	0	0	0	0	0		-21 936
Mahakandmine	0	-967	-4 930	-2 483	0	0	0	0	-7 006		-15 386
Kanne teiselt bilansikontolt põhivaraks	0	0	0	0	-43	-33	0	0	0		-76
Kanne kuldusse	0	-1	0	0	-614	0	-489	0	0		-1 104
Torustike kuluks kandmine	0	0	0	0	0	-97 096	0	0	0		-97 096
Reklassifitseerimine poololevatest varadest	3 009	80 746	41 057	879	-142 125	-1 710	-195	0	18 339		0
<b>31.12.2006</b>	<b>345 074</b>	<b>2 016 934</b>	<b>534 627</b>	<b>17 532</b>	<b>91 676</b>	<b>117 162</b>	<b>2 795</b>	<b>13 841</b>	<b>67 433</b>		<b>3 207 074</b>
Soetamine	0	0	0	0	96 412	68 566	311	0	0		165 289
Põhivara müük	0	0	-184	0	0	0	0	0	0		-184
Mahakandmine	-34	-983	-2 448	-235	0	0	0	0	0		-3 700
Kanne teisele bilansikontole	0	0	0	0	-399	-1 988	-7	0	0		-2 394
Kanne teiselt bilansikontolt põhivaraks	0	0	0	0	-41	0	0	0	0		-41
Torustike kuluks kandmine	0	0	0	0	0	-58 867	0	0	0		-58 867
Reklassifitseerimine poololevatest varadest	567	76 906	16 971	326	-97 153	0	0	4 489	-2 106		0
<b>30.09.2007</b>	<b>345 607</b>	<b>2 092 857</b>	<b>548 966</b>	<b>17 623</b>	<b>90 495</b>	<b>124 873</b>	<b>3 099</b>	<b>18 330</b>	<b>65 327</b>		<b>3 307 177</b>
<b>Akumuleeritud kulum</b>											
31.12.2005	55 681	613 318	299 732	11 534	0	0	0	9 430	16 530		1 006 225
Kulum	3 864	31 471	34 143	1 844	0	0	0	1 978	7 747		81 047
Müüdid ja mahakantud põhivara kulum (-)	-70	-3 740	-8 231	-2 484	0	0	0	0	-7 006		-21 531
<b>31.12.2006</b>	<b>59 475</b>	<b>641 049</b>	<b>325 644</b>	<b>10 894</b>	<b>0</b>	<b>0</b>	<b>0</b>	<b>11 408</b>	<b>17 271</b>		<b>1 065 741</b>
Kulum	2 971	25 611	23 153	837	0	0	0	1 413	5 299		59 284
Müüdid ja mahakantud põhivara kulum (-)	-34	-1 381	-2 190	-249	0	0	0	0	0		-3 854
<b>30.09.2007</b>	<b>62 412</b>	<b>665 279</b>	<b>346 607</b>	<b>11 482</b>	<b>0</b>	<b>0</b>	<b>0</b>	<b>12 821</b>	<b>22 570</b>		<b>1 121 171</b>
<b>Jääkmaksumus</b>											
31.12.2005	294 260	1 332 803	203 856	7 609	94 793	109 190	3 479	4 411	39 570		2 089 971
31.12.2006	285 599	1 375 885	208 983	6 638	91 676	117 162	2 795	2 433	50 162		2 141 333
30.09.2007	283 195	1 427 578	202 359	6 141	90 495	124 873	3 099	5 509	42 757		2 186 006

Põhivara on maha kantud juhul, kui selle seisukord ei võimalda edasist kasutamist tootmistevuse eesmärgil.

Kapitalirendi jääkmaksumus oli 2006 aasta lõpus 2 448 tuhat krooni, seisuga 30.09.2007 kehtivaid kapitalirendi lepinguid ei olnud.

  
Juhatusesimees:

AS TALLINNA VESI

VAHEARUANDE LISAD

30. SEPTEMBRIL 2007 JA 2006 LÕPPENUD 9 KUU KOHTA

(tuhat EEK)


LISA 4. MÜÜGITULU

	III kvartal		9 kuud aastal		31. detsembriga lõppenud aasta
	2007	2006	2007	2006	2006
<b>Põhitegevuse tulud</b>					
Veemüügi tulud	77 285	71 443	238 137	216 540	289 250
Reoveeteenuse tulud	67 293	62 957	209 677	193 773	259 727
Sademetevee kogumise ja puhastamise teenus	9 712	7 513	26 729	22 539	30 052
Tuletõrjehüdrantide teenus	541	725	1 641	2 175	3 007
Muud tööd ja teenused	2 297	1 973	6 439	5 240	7 140
<b>Kokku põhitegevuse tulud</b>	<b>157 128</b>	<b>144 611</b>	<b>482 623</b>	<b>440 267</b>	<b>589 176</b>
<b>Põhitegevusega seotud muud tulud</b>					
Vee-, kanalisatsiooni- ja sadeveetorustike liitumise tulu	11 541	4 582	67 798	45 436	104 048
<b>KOKKU MÜÜGITULU</b>	<b>168 669</b>	<b>149 193</b>	<b>550 421</b>	<b>485 703</b>	<b>693 224</b>

100% AS Tallinna Vesi toodangust realiseeriti Eesti Vabariigis.

LISA 5. TÖÖJÕUKULUD

	III kvartal		9 kuud aastal		31. detsembriga lõppenud aasta
	2007	2006	2007	2006	2006
Töötasu	-11 738	-11 311	-40 092	-36 923	-50 532
Sotsiaalmaks ja ettevõtte töötuskindlustus	-3 909	-3 709	-13 356	-12 296	-16 832
<b>Tööjõukulud kokku</b>	<b>-15 647</b>	<b>-15 020</b>	<b>-53 448</b>	<b>-49 219</b>	<b>-67 364</b>
<b>Töötajate keskmine arv aruandeperioodi jooksul</b>	<b>313</b>	<b>319</b>	<b>308</b>	<b>326</b>	<b>322</b>




Juhatuse esimees:



## LISA 6. MÜÜDUD TOODETE/TEENUSTE, TURUSTUS- JA ÜLDHALDUSKULUD

Müüdnud toodete ja teenuste kulu	III kvartal		9 kuud aastal		31. detsembriga lõppenud aasta
	2007	2006	2007	2006	2006
Vee erikasutuse tasu	-2 606	-2 482	-7 865	-7 521	-10 050
Kemikaalid	-5 498	-4 927	-15 811	-14 594	-20 638
Elekter	-6 500	-5 599	-19 868	-18 312	-24 594
Saastekahjuhüvitis	-1 678	-3 395	7 930	-9 208	-11 988
Tööjõukulu	-10 747	-10 401	-36 375	-34 132	-46 521
Arenduskulud	-10	-30	-69	-31	-129
Kulum	-17 942	-18 181	-54 456	-54 389	-73 278
Muud	-10 221	-7 857	-30 693	-23 927	-33 339
<b>Müüdnud toodete ja teenuste kulu kokku</b>	<b>-55 202</b>	<b>-52 872</b>	<b>-157 207</b>	<b>-162 114</b>	<b>-220 537</b>
<b>Põhitegevusega seotud muu kulu</b>					
Vee-, kanalisatsiooni- ja sadeveetorustike liitumise ehituskulu	-8 709	-3 921	-58 867	-41 345	-97 096
<b>Turustuskulud</b>					
Tööjõukulu	-1 284	-1 167	-4 199	-3 457	-4 710
Kulum	-896	-534	-2 646	-2 049	-2 453
Muud	-1 002	-607	-2 864	-1 605	-2 415
<b>Turustuskulud kokku</b>	<b>-3 182</b>	<b>-2 308</b>	<b>-9 709</b>	<b>-7 111</b>	<b>-9 578</b>
<b>Üldhalduskulud</b>					
Tööjõukulu	-3 616	-3 452	-12 874	-11 630	-16 133
Kulum	-709	-1 082	-2 182	-3 218	-5 316
Muud	-7 736	-6 576	-26 515	-21 323	-29 870
<b>Üldhalduskulud kokku</b>	<b>-12 061</b>	<b>-11 110</b>	<b>-41 571</b>	<b>-36 171</b>	<b>-51 319</b>

**Muud äritulud/-kulud** sisaldavad 2006. ja 2007. aastal perioodi jooksul müüdnud põhivarade müügikasumit, muutust ebatõenäoliselt laekuvaks tunnistanud arvetes ning aruandeperioodil kajastatud (kuluks kantud ja tühistatud) eraldi. Samuti sisaldab kirje Tadžikistani Vabariigis läbiviidava konsultatsiooniprojektiga seotud tulusid ja kulusid.



AS TALLINNA VESI

VAHEARUANDE LISAD

30. SEPTEMBRIL 2007 JA 2006 LÕPPENUD 9 KUU KOHTA

(tuhat EEK)

LISA 7. FINANTSTULUD JA -KULUD	9 kuud aastal		31. detsembriga lõppenud aasta
	2007	2006	2006
Intressitulud	7 088	4 615	6 598
Intressikulud	-39 653	-35 076	-49 479
Muud finantstulud/-kulud (-)	-246	-1 182	-100
<b>Finantstulud ja -kulud kokku</b>	<b>-32 811</b>	<b>-31 643</b>	<b>-42 981</b>

LISA 8. DIVIDENDID	9 kuud aastal		31. detsembriga lõppenud aasta
	2007	2006	2006
Perioodil jaotatud dividendid	196 010	157 000	157 000
Perioodil makstud dividendid	196 010	157 000	157 000
Tulumaks jaotatud dividendidelt	-55 285	-46 896	-46 896
<b>Arvestatud dividendide tulumaks</b>	<b>-55 285</b>	<b>-46 896</b>	<b>-46 896</b>

Tulumaksumäärad olid 22/78 ja 23/77 vastavalt 2007 ja 2006.

LISA 9. KASUM JA DIVIDENDID AKTSIA KOHTA

LISA 9. KASUM JA DIVIDENDID AKTSIA KOHTA	9 kuud aastal		31. detsembriga lõppenud aasta
	2007	2006	2006
Kasum aktsia kohta jätkuvatest tegevustest:			
Kasum aktsia kohta kasumi arvestamiseks (perioodi puhaskasum, millest on lahutatud B-aktsia eelisõigused)	195 869	184 926	248 036
Kaalutud keskmine lihtaktsiate arv	20 000 000	20 000 000	20 000 000
Kasum aktsia kohta kroonides	9,79	9,25	12,40
Dividend A-aktsia kohta kroonides	9,80	7,85	7,85
Dividend B-aktsia kohta kroonides	10 000	10 000	10 000

Lahjendatud puhaskasum aktsia kohta on võrdne ülalosundatud näitajaga kasum aktsia kohta 30. septembril 2007 ja 2006 ning 31. detsembril 2006 lõppenud perioodidel.



Juhatuse esimees:

## VAHEARUANDE LISAD

30. SEPTEMBRIL 2007 JA 2006 LÖPPENUD 9 KUU KOHTA

(tuhat EEK)

## LISA 10. SEOTUD OSAPOOLED

Tehinguteks seotud osapooltega loetakse tehinguid nõukogu ja juhatuse liikmetega, nende lähikondsetega ja firmadega, milles nad omavad olulist osalust ning tehinguid olulist mõju omavate aktsionäridega. Dividendide maksed on näidatud omakapitali liikumise aruandes.


Seotud osapooltega 2006. ja 2007. aastal toimunud tehingud ning saldod seisuga 30.09.2006 ja 30.09.2007 on järgnevad:

	Tallinna Linnavalitsus ja tema ametid	United Utilities (Tallinn) B.V. ja samasse kontserni kuuluvad ettevõtted
<b>2006.a. 9 kuud</b>		
<b>Saldod ettevõtte bilansi käibekapitalis</b>		
Nõuded ostjate vastu	2 568	0
Viitlaekumised ja ettemaksed	0	2 405
Tulevaste perioodide tulud	2 176	0
Hankijate ja muud võlad, sh dividendivõlad	0	2 293
<b>Ettevõtte kasumiaruandes kajastatud tehingud</b>		
Müügitulu	53 515	0
Üldhalduskulud	0	10 826
<b>Muudel bilansikontodel kajastatud saldod</b>		
Materiaalne põhivara, s.h. lõpetamata ehitused ja torustikud - uued liitumised	0	9 403
<b>2007.a. 9 kuud</b>		
<b>Saldod ettevõtte bilansi käibekapitalis</b>		
Nõuded ostjate vastu	1 804	0
Tulevaste perioodide tulud	1 528	0
Hankijate ja muud võlad, sh dividendivõlad	0	1 957
<b>Ettevõtte kasumiaruandes kajastatud tehingud</b>		
Müügitulu	71 108	0
Üldhalduskulud	0	14 431
<b>Muudel bilansikontodel kajastatud saldod</b>		
Materiaalne põhivara, s.h. lõpetamata ehitused ja torustikud - uued liitumised	0	4 083
	<b>9 kuud aastal</b>	<b>31. detsembriga lõppenud aasta</b>
	<b>2007</b>	<b>2006</b>
<b>Juhatusel liikmetele arvestatud tasud ilma sotsiaalmaksuta</b>	1 483	1 609
<b>Nõukogu liikmetele arvestatud tasud ilma sotsiaalmaksuta</b>	428	375
		<b>2006</b>
		2 097
		500

Eelkirjeldatud tasud hõlmavad lepingulisi tasusid, mis on Ettevõtte poolt juhatuse liikmetele arvestatud. Lisaks sellele on juhatuse liikmed piiriüleste töötajatena saanud otse neile makstud tasusid ka United Utilities (Tallinn) B.V. gruppi kuuluvatelt ettevõtetelt.

**Juhatusel liikmetele kuuluvad ettevõtte aktsiad**

Aruande koostamise kuupäeva seisuga omas Roch Jean Guy Antoine Cheroux 400 AS Tallinna Vesi aktsiat.

  
Juhatusel esimees:

**AS TALLINNA VESI**

**VAHEARUANDE LISAD**

**30. SEPTEMBRIL 2007 JA 2006 LÕPPENUD 9 KUU KOHTA**

---

**LISA 11. NÕUKOGU LIIKMETE NIMEKIRI**

Robert John Gallienne	nõukogu esimees
David John Kilgour	nõukogu liige
Henry Emanuel Russell	nõukogu liige
Joanne Bream	nõukogu liige
Elmar Sepp	nõukogu liige
Helo Meigas	nõukogu liige
Rein Ratas	nõukogu liige
Valdur Laid	nõukogu liige
Deniss Boroditš	nõukogu liige

4. oktoobril 2007 kutsus United Utilities (Tallinn) BV AS Tallinna Vesi nõukogust tagasi Joanne Bream'i ja nimetas uueks nõukogu liikmeks David Leonard Fuller'i.



Juhatuse esimees: