

Tallinna Vesi



AS Tallinna Vesi
2008. aasta 6 kuu vahearuanne

Valuuta	tuhandetes kroonides
Aruandlusperioodi algus	1. jaanuar 2008
Aruandlusperioodi lõpp	30. juuni 2008
Aadress	Tallinn, Ädala 10
Juhatuse esimees	Roch Jean Guy Antoine Cheroux
Äriregistri kood	10 257 326
Telefon	+372 62 62 202
Fax	+372 62 62 300
E-mail	tvesi@tvesi.ee
Interneti kodulehekül	www.tallinnavesi.ee
Tegevusala	Vee tootmine, puhastamine ja tarbijate vee varustamine ning heit- ja sadevete ärajuhtimine ja puhastamine

SISUKORD

TEGEVUSARUANNE	Lk 3
JUHTKONNA KINNITUS	10
BILANSID	11
KASUMIARUANDED	12
RAHAKÄIBE ARUANDED	13
OMAKAPITALI LIIKUMISE ARUANDED	14
ARUANDE LISAD	
LISA 1. KASUTATUD ARVESTUSPÕHIMÕTTED	15
LISA 2. RAHA JA RAHA EKVIVALENDID	15
LISA 3. MATERIAALNE JA IMMATERIAALNE PÕHIVARA	16
LISA 4. MÜÜGITULU	17
LISA 5. TÖÖJÕUKULUD	17
LISA 6. MÜÜDUD TOODETE/TEENUSTE, TURUSTUS- JA ÜLDHALDUSKULUD	18
LISA 7. FINANTSTULUD JA -KULUD	19
LISA 8. DIVIDENDID	19
LISA 9. KASUM JA DIVIDEND AKTSIA KOHTA	19
LISA 10. SEOTUD OSAPOOLED	20
LISA 11. NÕUKOGU LIIKMETE NIMEKIRI	21

TEGEVUSARUANNE
2008. AASTA 1. POOLAASTA MAJANDUSTULEMUSED

Kokkuvõte

2008. aasta 6. kuuga kasvas Ettevõtte müügitulu 445,1 miljoni kroonini, mis on 16,6%-line kasv võrreldes 2007. aasta 6. kuuga. Vee ja reovee teenuse kogu müügitulu kasvasid 2008. aasta 6. kuuga 0,2%, teenuste müügitulu kasvas 10,5% võrreldes 2007. aasta 6. kuuga. Põhiteeninduspiirkonna eraklientide müügitulu kasvas 9,4%, juriidiliste klientide müügitulu kasvas 8,3% ja müük väljaspool teeninduspiirkonda suurenes 47,3%, ulatudes 1,7 milj. m³ või 12,2 miljoni kroonini. Ettevõtte kasum enne tulumaksu oli 180,1 miljonit krooni, mis on 2007. aasta 6. kuuga võrreldes 3,2% rohkem. Elimineerides 2007. aasta 1. kvartalis vabastatud lämmastiku provisjoni mõju, kasvas perioodilise tegevuse kasum 11,8% võrra. Ettevõtte investeeris 98,1 miljonit krooni, millest 76,9 miljonit krooni investeeriti võrkude laiendamiseks ja rekonstrueerimiseks.

<i>miljon EEK</i>	6 kuud 2008	6 kuud 2007	Muutus	6 kuud 2007 põhi	Muutus
Müügitulu	445,1	381,8	16,6%	381,8	16,6%
Põhitegevuse tulud	363,2	325,5	11,6%	325,5	11,6%
Põhitegevusega seotud muud tulud	81,9	56,3	45,6%	56,3	45,6%
Brutokasum	237,0	229,6	3,2%	216,3	9,6%
Brutokasumi marginaal %	53,3	60,1	-11,5%	56,7	-6,0%
Äri kasum	201,9	195,5	3,3%	182,2	10,8%
Äri kasumi marginaal %	45,4	51,2	-11,4%	47,7	-5,0%
Kasum enne tulumaksustamist	180,1	174,5	3,2%	161,2	11,8%
Maksustamiseelse kasumi marginaal %	40,5	45,7	-11,5%	42,2	-4,2%
Puhaskasum	113,9	119,2	-4,4%	105,9	7,6%
Vara puhaskasum %	4,6	4,9	-6,4%	4,4	5,4%
Kohustuste osatähtsus koguarast	55,7%	55,8%	-0,1%	55,8%	-0,1%

Brutokasumi marginaal – brutokasum / müügitulu

Äri kasumi marginaal – äri kasum / müügitulu

Maksustamiseelse kasumi marginaal – kasum enne tulumaksustamist / müügitulu

Vara puhaskasum – puhaskasum / vara kokku

Kohustuste osatähtsus koguarast – kohustused kokku / vara kokku

Kasumiaruanne

2. kvartal 2008

Müügitulud

2008. aasta 2. kvartalis kasvas Ettevõtte tulu 233,9 miljoni kroonini, mis on 32,6% suurune kasv võrreldes eelmise aasta sama perioodiga. Ettevõtte tulud põhitegevusest olid 182,3 miljonit krooni. Põhitegevuse tulu koosneb peamiselt era- ja juriidilistele klientidele osutatud veemüügi ning

reoveeteenuse tulust nii teeninduspiirkonnas kui väljaspool. Samuti sisaldab see Tallinna linnalt saadavat sademetevee kogumise süsteemide käigushoidmise ja hoolduse tasu.

Tulud veemüügist ja reoveeteenustest kasvasid võrreldes eelmise aasta 2. kvartaliga 8,9% võrra 166,6 miljoni kroonini. Elimineerides ülereostustasu mõju kasvasid põhiteenuste tulud 9,2% võrra, tulenevalt 11,7% suurusest tariifitõusust alates 1. jaanuarist 2008 kombinatsioonis allkirjeldatud teguritega.

Sektori lõikes jagunes kasv järgnevalt: müük eraklientidele kasvas 9,2% võrra 87,2 miljoni kroonini. Müük äriklientidele teeninduspiirkonnas kasvas 6,6% võrra 69,9 miljoni kroonini. Müük äriklientidele väljaspool teeninduspiirkonda (peamiselt ümbritsevatele omavalitsustele pakutav reovee puhastamise teenus) kasvas 52,0% ulatudes 821 tuhande m³ ehk 5,9 miljoni kroonini. Saadud ülereostustasu oli 3,6 miljonit krooni, püsides samal tasemel, kui 2007. aasta samal perioodil.

2008. aasta 2. kvartalis vähenesid eraklientide müüginahud 171 tuhande m³ ehk 2,3% võrra võrreldes 2007. aasta 2. kvartaliga. Meie arvates selgitab seda põhiliselt seniste tarbijate siirdumine lähivaldadesse.

Müük juriidilistele klientidele teeninduspiirkonnas langes võrreldes 2007. aasta 2. kvartaliga mitme teguri tõttu. Osa kaotatud müüginahust tuleneb ettevõtete siirdumisest Tallinna äärealadele ning ettevõtete üleüldisest kokkuhoiust või tootmise vähenemisest. Eriti mõjutas 2008. aasta 2. kvartali müüki võrreldes eelmise aasta sama perioodiga see, et 2007. aasta lõpus viis üks Ettevõtte suurimaid juriidilisi kliente oma asutuse teenusepiirkonnast välja, mille tõttu vähenes 2008. aasta 2. kvartalis vee ja reovee müüginahud kokku 56 tuhande m³ võrra.

Kinnisvaraturg on püsinud alates eelmisest aastast suhteliselt muutumatuna. Kuigi ehitusi on vähem kui 2007. aastal, on Tallinnas ehitatavate uute korterite ning ärihoonete arv püsinud kõrge. Suur osa uutest hoonetest jääb tühjaks kuna nii juriidilised kliendid kui ka elamisvõimaluste vajavad eraisikud ostavad kinnisvara pigem Tallinna äärealadele, kus kinnisvarahinnad on taskukohasemad.

See trend kajastub ka Ettevõtte müüginumbrites ümbritsevatele aladele, mis on kasvanud 52,0% võrreldes eelmise aasta sama perioodiga. See kajastab Ettevõtte edukat strateegiat saamaks tagasi kliente, kes on otsustanud Tallinnast lahkuda. Ettevõtte otsib aktiivselt täiendavaid võimalusi ümberkaudsetesse valdadesse laienemiseks.

2008. aasta 2. kvartalis kasvas sademetevee teenuse ja tuletõrjehüdrantide süsteemide käigushoidmise ja hoolduse tasu 37,5% võrra 12,5 miljoni kroonini võrreldes 2007. aasta sama perioodiga. See on kooskõlas lepingu nõuete ja sätetega, mille kohaselt sademetevee ja tuletõrjehüdrantide kulud arveldatakse tegelike kulude ja töödeldud mahtude alusel. See on lepingujärgselt kokkulepitud aastani 2020.

Põhitegevusega seotud muud tulud olid 51,5 miljonit krooni (peamiselt liitumised ning sademetevee torustiku ehitus), mis on 39,5 miljonit krooni rohkem võrreldes 2007. aasta 2. kvartaliga. Enne 2008. aastat kinnitati märkimisväärne osa töödest ja tuludest 1. kvartalis. Tallinna linnaga 30. novembril 2007. aastal sõlmitud uue lepingu kohaselt on tulude voog aasta vältel palju ühtlasem. Alates 2008. aasta märtsist kasutatakse antud real oleva tulu arvestamisel peamiselt Tallinna erakliendile müüdüd vee mahtu ning fikseeritud arenduskomponenti kuupmeetri kohta. Vastava tuluga sarnaselt muutub rida Põhitegevusega seotud muud kulud, kus kajastatakse vastavad ehituskulud.

Müüdnud toodete ja teenuste kulu ja brutokasumi marginaal

Põhitegevusega seotud müüdnud toodete ja teenuste kulu oli 2008. aasta 2. kvartalis 68,2 miljonit krooni, so 11,1 miljonit krooni ehk 19,4% enam kui eelmise aasta samal perioodil.

2008. aasta 2. kvartalis ei saavutanud Ettevõtte sooduskoeffitsienti 0,5, mistõttu oli makstavate keskkonnamaksude suurus 2. kvartalis 5,1 miljonit krooni, võrreldes 0,9 miljoni krooniga 2007. aasta samal perioodil. 2007. aasta 2. kvartal sisaldas 2007. aasta 1. kvartali saastetasu vähendamist, kuna keskkonnaamet kinnitas soodusmäära alles 2007. aasta 2. kvartalis. Ilma vastava vähenemiseta oleks 2007. aasta 2. kvartali kulu olnud 1,5 miljonit krooni. Saastetasu suurenemise põhjuseks on koeffitsiendi muutus ning maksumäärade tõus 20% võrra, samuti ka kogused ja reostuskoormus. Hoolimata faktist, et sissetuleva heitvee reostuskoormus varieerub ning ettevõttel puudub täielik kontroll sademevee väljalaskude saastatuse üle, töötame me selle nimel, et kasutada optimaalselt kemikaale saavutamaks 0,5 kordne koeffitsient 2008. aasta järgmistes kvartalites.

Kvartali kemikaalikulud olid 6,6 miljonit krooni, mis on 24,5% rohkem kui 2007. aasta samal perioodil. See on puhastatud reovee hulga ja doseeritud kemikaalide kombineeritud tulemus, samuti kemikaalihindade inflatsiooni tulemus.

Elektrikulud kasvasid 2008. aasta 2. kvartalis võrreldes eelmise aasta sama perioodiga 0,2 miljoni krooni ehk 3,5% võrra kõrgema elektri hinna ning puhastatud reovee hulga koosmõjul.

Palgakulud kasvasid 3,2 miljoni krooni ehk 25,0% võrra seoses mitme asjaoluga. Esiteks, suurenenud töötajate arv seoses uute teenuste käivitamisega ettevõttes. Teiseks, konkurentsitingimused töajouturul põhjustasid olulise palkade tõusu. Viimasena mõjutas ka osakondade ümberstruktureerimine ja ühendamine 2008. aasta 1. kvartalis, mille tulemusena liikus kulu ühelt reall teisele. Struktuuri mõjusid elimineerides kasvasid palgad 17,0%. See on samal tasemel Eesti keskmise palgatõusuga.

Kulum kasvas 2008. aasta 2. kvartalis võrreldes eelmise aasta sama perioodiga 1,9 miljoni krooni ehk 10,4% võrra. Selle põhjuseks on uue mudatõõtlushoone käikuvõõtmine 2007. aasta lõpus. Samuti muudeti 2008. aasta alguses kuluminorme vastavalt varade kasulikule eale.

Muud müüdnud toodete ja teenuste kulud kasvasid 0,3 miljoni krooni ehk 2,4% võrra. 2008. aasta 2. kvartalis kasvasid muud kulud mitmete tugiteenuste (nt transport ja turvateenused) kulude suurenemise tõõtu, mis tulenes töõjõukulude märkimisväärselt kasvust Tallinnas. Teisalt peegeldab see Ettevõõtte edukust kulude kokkuhoiul protsesside optimeerimise näõl.

Kulude kasvust tingitud surve esitab ettevõõttele väljakutse otsimaks edasisi võõimalusi efektiivsuse suurendamiseks protsesside, hangete jms ülevaatamise kaudu.

Ülaltoodud mõõjude tulemusena oli 2008. aasta 2. kvartalis ettevõõtte brutokasum 118,8 miljonit krooni, mis on 10,0 miljoni krooni või 9,3% võõrra rohkem, kui 2007. aasta 2. kvartali 108,8 miljoni krooni suurune brutokasum.

Ärikulud ja ärikasumi marginaal

Turustuskulud vähenesid 2008. aasta 2. kvartalis võrrelduna 2007. aasta 2. kvartaliga 0,3 miljoni krooni võrra 3,1 miljoni kroonini. Seda mõjutas peamiselt eelviidatud struktuurimuutus, mida tasandas amortisatsiooni kasv.

2008. aasta 2. kvartalis vähenesid üldhalduskulud 1,1 miljonit krooni 14,2 miljoni kroonini, peamiselt struktuurimuudatuste mõjul.

Tööjõukulud olid 2008. aasta 2. kvartalis 22,0 miljonit krooni, mis on 2,8 miljonit krooni või 14,9% enam, kui 2007. aasta samal perioodil. Nagu mainitud on selle põhjuseks 2008. aasta alguses üle kogu Ettevõtte läbi viidud palkade korrigeerimine.

Muud äritulud/kulud andsid 2008. aasta 2. kvartalis kokku tulu 0,1 miljonit krooni võrreldes 0,4 miljoni kroonise kuluga 2007. aasta 2. kvartalis.

Ülaltoodud mõjude tulemusena oli ettevõtte ärikasum 2008. aasta 2. kvartalis 101,7 miljonit krooni, mis on 12,0 miljonit krooni rohkem kui 89,7 miljoni krooni suurune ärikasum 2007. aasta 2. kvartalis. Võrreldes 2008. aasta 2. kvartalit 2007. aasta 2. kvartaliga kasvas ärikasum 13,3%.

Finantskulud

Ettevõtte neto finantskulud olid 2008. aasta 2. kvartalis 11,1 miljonit krooni, mis on 0,5 miljoni krooni ehk 4,6% võrra enam kui 2007. aasta 2. kvartalis. Võrrelduna 2007. aasta 2. kvartaliga on Ettevõtte intressikulud tõusnud 19,5% võrra. See on tingitud asjaolust, et osa Ettevõtte laenudest on seotud 6 kuu EURIBORi määraga. Intressikulude tõusu katab osaliselt 2008. aasta 2. kvartalis kasvanud finantstulu, mis on Ettevõtte efektiivsema rahade juhtimise, tugeva rahalise seisuga ja suurenenud intressimäärade tulemus.

Maksustamiseelne kasum

Ettevõtte maksustamiseelne kasum oli 2008. aasta 2. kvartalis 90,6 miljonit krooni, so 11,4 miljonit krooni rohkem kui 79,2 miljoni krooni suurune maksustamiseelne kasum 2007. aasta 2. kvartalis.

Tulenevalt otsusest jaotada 249,0 miljonit krooni dividendideks kajastati 2008. aasta 2. kvartalis dividendide tulumaks 66,2 miljonit krooni.

2008. aasta 1. poolaasta tulemused

2008. aasta 6. kuuga kasvas Ettevõtte tulu 445,1 miljoni kroonini, mis on 16,6%-line kasv võrreldes eelmise aasta sama perioodiga. Ettevõtte tulud põhitegevusest olid 363,2 miljonit krooni. Veemüügi ja reoveeteenuse tulu oli 335,0 miljonit krooni, mis on 10,5% võrra enam, kui 2007. aasta 1. poolaastal.

Ettevõtte maksustamiseelne kasum oli 2008. aasta 6. kuuga 180,1 miljonit krooni, so 5,6 miljonit krooni enam kui 174,5 miljoni kroonine maksustamiseelne kasum 2007. aasta 1. poolaastal. 2008. aasta 6. kuu tulemustele avaldas mõju Keskkonnaministeeriumi lõplik heakskiit lämmastikuprojekti edukusest, mille tulemusena vabastati 13,3 miljoni kroonine saastetasu provisjon. Nende ühekordsete kulude elimineerimisel kasvas Ettevõtte 2008. aasta 6. kuu maksustamiseelne kasum võrreldes eelmise aasta sama perioodiga 18,9 miljoni krooni ehk 11,8% võrra.

Bilanss

2008. aasta 6. kuu jooksul investeeris ettevõtte põhivarasse 98,1 miljonit krooni. Lõpetamata-, materiaalne- ja immateriaalne põhivara oli 2008. aasta 30. juuni seisuga 2.164 miljonit krooni. Käibevara vähenes aasta 6. kuuga 54,5 miljonit krooni võrra 319,1 miljonit kroonini, nõuded ostjate vastu vähenesid 79,2 miljonit krooni võrra. 2008. aasta 6. kuuga on rahajääk pangas kasvanud 13,5 miljonit krooni võrra.

Lühiajalised kohustused kasvasid 6. kuu jooksul 99,8 miljonit krooni võrra 299,1 miljonit kroonini. See tulenes peamiselt 41,5 miljonit krooni võrra suurenenud pikaajaliste pangalaenu tagasimaksetest järgmistel perioodidel, ning Maksuvõla suurenemisest 70,0 miljonit krooni võrra. Suurenenud maksuvõla põhjustas dividendide tulumaksukohustus.

Ettevõtte hoiab jätkuvalt oma finantsvõimendust sihiks võetud üle 50% tasemel. 2008. aasta 30. juuni seisuga oli kohustuste osakaal varast 55,7%. Pikaajalised kohustused olid 2008. aasta juuni lõpu seisuga 1.084,6 miljonit krooni, mis koosnes peaaegu täielikult kahe pikaajalise pangalaenu jäägist.

Rahakäive

2008. aasta 1. poolaasta jooksul oli Ettevõtte äritegevuse rahakäive 222,4 miljonit krooni, mis on 49,2 miljonit krooni enam kui 2007. aasta samal perioodil. Perioodilise põhitegevuse ärikasum on jätkuvalt peamine tegur ettevõtte äritegevuse rahakäibe kasvus. Lisaks andis oma panuse ostjate võlgade tasumine 2008. aasta 6. kuu jooksul.

2008. aasta 1. poolaasta investeerimistegevuse raha sissevool oli 40,1 miljonit krooni, so 65,8 miljonit krooni enam kui 2007. aasta 1. poolaasta jooksul. Selle peamiseks põhjuseks olid suured rajamistulu arved, mis kuulusid maksmisele ning maksti 2008. aasta 1. kvartalis, mille tasakaalustasid osaliselt suurenenud investeerimismaksud. 1. poolaastal investeeris ettevõtte 98,1 miljonit krooni – 76,9 miljonit krooni võrkudesse (sh 52,6 miljonit krooni laiendamiseks ja arendamiseks), 10,1 miljonit krooni Paljassaare sade- ja reovee puhastusjaama uuendamiseks, 3,6 miljonit krooni vee kvaliteedi säilitamiseks (Ülemiste veepuhastusjaam ja toorvee kvaliteet) ja 7,5 miljonit krooni muudeks investeeringuteks (IT, investeeringute väärtuse säilimine, veemõõtjad jne).

Raha väljavool finantstegevusest oli 2008. aasta 6. kuuga 249,0 miljonit krooni võrreldes 2007. aasta 6. kuu 196,5 miljonit krooni suuruse raha väljavooluga. Antud summad näitavad vastavate aastate dividendimaksete suurust.

Eelnevate tegurite mõjul oli raha sissevool 2008. aasta 1. poolaasta jooksul 13,5 miljonit krooni võrrelduna 48,9 miljonit krooni suuruse raha väljavooluga 2007. aasta 6. kuuga. Raha ja raha ekvivalentide saldo oli 2008. aasta 30. juuni seisuga 191,9 miljonit krooni.

Töötajad

2008. aasta 2. kvartali lõpus töötas ettevõttes 316 töötajat, võrreldes 319 töötajaga 2007. aasta 2.kvartali lõpus.

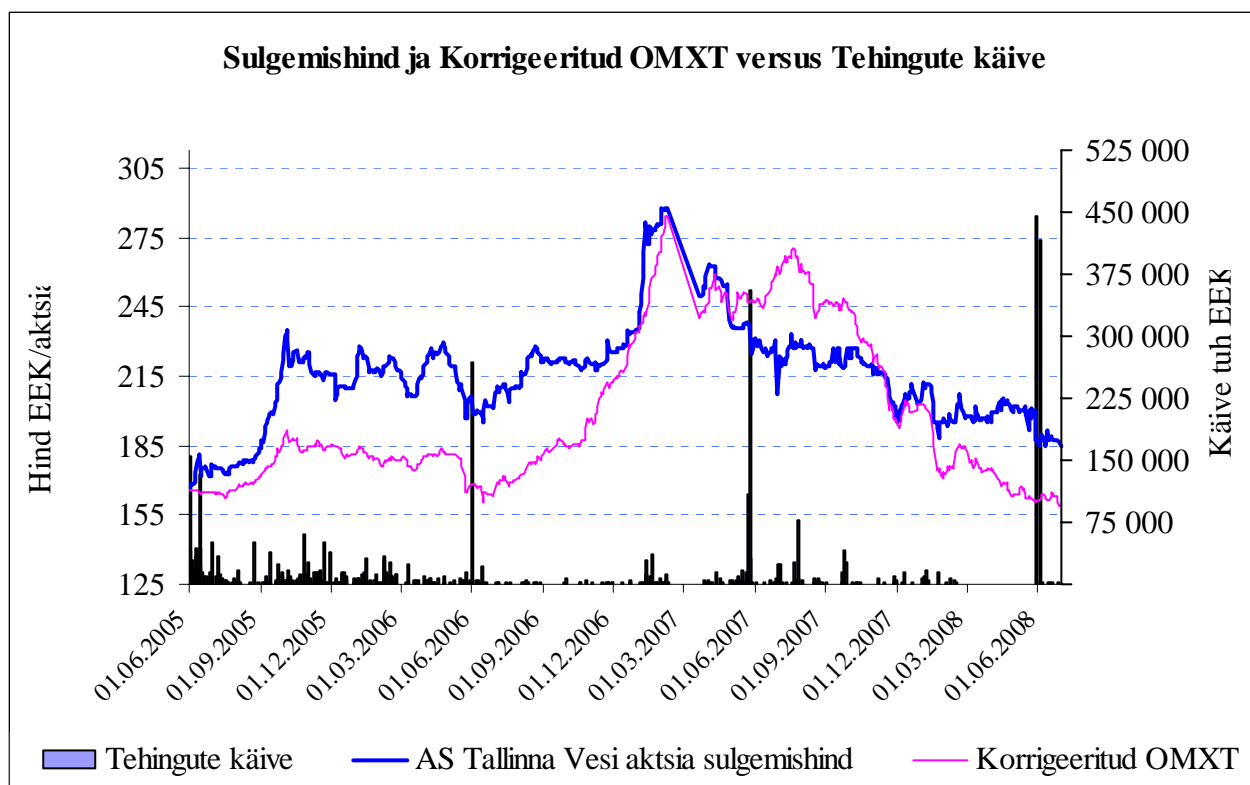
Dividendid ja aktsiahinna muutused

2007. aasta majandustulemuste põhjal maksis Ettevõtte 249 010 000 krooni dividende. Sellest 10 000 krooni maksti B-aktsia omanikule ja 249 000 000 krooni, so 12,45 krooni aktsia kohta A-aktsia omanikele. Dividendid maksti välja 2008. aasta 13. juunil vastavalt 30. mail 2008 fikseeritud aktsionäride nimekirjale.

2008. aasta 30. juuni seisuga olid üle 5%-list otseosalust omavad AS Tallinna Vesi aktsionärid:

United Utilities (Tallinn) BV	35.3%
City of Tallinn	34.7%
Nordea Bank Finland Plc kliendikonto	8.72%
Morgan Stanley + Co International Equity kliendikonto	6.81%

Kvartali lõpus, 30. juunil 2008, oli AS Tallinna Vesi aktsia sulgemishind 184,79 krooni (11.81 EUR), mis on 5,5% madalam võrreldes kvartali alguses olnud 195,58 EEK (12.50 EUR) ületades jätkuvalt OMX Tallinn indeksit, mis langes kvartalis 8,5%.



Põhitegevusega seotud arengud 2008. aastal

- 2008. aasta 1. kvartalis juurutas Ettevõtte Tallinna linnaga sõlmitud Teenuslepingu muudatuse, mis allkirjastati 2007. aasta 30. novembril. Teenuslepingut pikendati 2020. aastani. Samuti fikseeriti K-koefitsient 2020. aastani - 2% aastatel 2009 kuni 2010 ning 0% aastatel 2011 kuni 2020. Lisainvesteeringuid (v.a. lepinguga kinnitatud hooldusinvesteeringud ning võrkude laienduse kava) ei saa Ettevõtte käest nõuda enne 2020. aastat. Vastavalt lepingule peavad võrkude laiendamise ehitused olema lõpetatud märtsiks

2011. Kompenseerimaks Ettevõttele ehitus- ja finantseerimiskulutusi, lisatakse alates 1. märtsist 2008 kuni 2017 aasta lõpuni eraisikute vee tariifile spetsiaalne arenduskomponent ning Tallinna linn kompenseerib sademetevee torustike rajamiskulu igakuiselt 4,4 miljonit krooni kuni 2011. aasta lõpuni. Arenduskomponent kompenseeritakse tarbijatele Tallinna linna poolt otsese maksega Ettevõttele. Arenduskomponent on suurem ehitusperioodil (9,00 krooni m³ kohta kuni 31. detsembrini 2011 ja 6,10 krooni m³ kohta aastatel 2012 kuni 2017).

- Aasta algusest tõusid vee- ja kanalisatsiooniteenuse tariifid, mis said Tallinna linnavalitsuse heakskiidu 2007. aasta lõpus. Tariifi tõus on 11,7% teeninduspiirkonnas ning sellelähedane väljaspool teeninduspiirkonda, olenevalt individuaalsetest lepingutest ümbritsevate omavalitsustega.
- Internetipõhise iseteeninduse kasutamine on kasvanud 3 kordselt võrreldes 2007. aastaga, 12% arvetest esitati interneti kaudu.
- Meil on heameel kinnitada, et 2008. aasta 1. kvartalis täitsime kõiki teenustasemete nõudeid vastavalt Tallinna Linnaga sõlmitud lepingule.

Lisainformatsioon:

Siiri Lahe

Finantsdirektor

+372 6262 262

siiri.lahe@tvesi.ee

AS TALLINNA VESI

JUHTKONNA KINNITUS

Juhatus on koostanud AS Tallinna Vesi (siin ja edaspidi ettevõtte) vahearuanne lühendatud raamatupidamisaruandena 2008 aruandeaasta 30. juunil 2008 lõppenud I poolaasta kohta. Vahearuanne ei ole audiitorite poolt läbi vaadatud.

Lühendatud raamatupidamisaruande koostamisel seisuga 30. juuni 2008 on kasutatud raamatupidamise arvestuspõhimõtteid ja teabe esitusviisi, mis on kooskõlas rahvusvaheliste finantsaruandluse standarditega nagu need on vastu võetud Euroopa Liidu poolt. Lühendatud raamatupidamisaruanne annab õige ja õiglase ülevaate ettevõtte varadest, kohustustest, finantsseisundist ja kasumist.

Tegevuse vahearuanne annab õige ja õiglase ülevaate majandusaasta esimese 6 kuu jooksul toimunud olulistest sündmustest ja nende mõjust lühendatud raamatupidamisaruandele ning sisaldab peamiste riskide ja ebaselguste kirjeldust, mis võivad juhatuse mõistliku hinnangu kohaselt mõjutada ettevõtet majandusaasta järelejäänud kuue kuu jooksul.

Vahearuanne kajastab olulise tähtsusega tehinguid seotud osapooltega.

Aruande koostamise käigus on hinnatud kõiki olulisi asjaolusid, mis ilmnesis aruande koostamise kuupäevani 14. juuli 2008.

Ettevõtte on jätkuvalt tegutsev.



Roch Jean Guy Antoine Chéroux
Juhatuse esimees
Tegevdirektor



Siiri Lahe
Juhatuse liige
Finantsdirektor



David Nigel Hetherington
Juhatuse liige
Teenindus- ja tootmisdiviisjoni direktor

14. juuli 2008

AS TALLINNA VESI


Auditeerimata lühendatud vahearuanne

2008 aruandeaasta 30. juunil 2008 lõppenud I poolaasta kohta

LÜHENDATUD BILANSID

(auditeerimata, tuhat EEK)

VARAD	Lisa	30. juuni		31. detsember
		2008	2007	2007
KÄIBEVARA				
Raha ja pangakontod	2	191 892	200 475	178 420
Nõuded ostjate vastu		106 011	85 559	185 223
Viitlaekumised ja ettemaksed		16 010	3 293	5 179
Varud		4 107	4 055	3 645
Varad müügiks		1 109	783	1 120
KOKKU KÄIBEVARA		319 129	294 165	373 587
PÕHIVARA				
Materiaalne põhivara	3	2 007 000	1 922 686	1 992 978
Immateriaalne põhivara	3	44 813	50 181	49 137
Lõpetamata varad - v.a. liitumis-ehitused	3	42 441	63 994	48 034
Lõpetamata torustikud - uued liitumised	3	67 506	97 318	90 057
Ettemaksed materiaalse põhivara eest	3	1 988	3 106	5 399
KOKKU PÕHIVARA		2 163 748	2 137 285	2 185 605
VARAD KOKKU		2 482 877	2 431 450	2 559 192
KOHUSTUSED JA OMAKAPITAL				
LÜHIAJALISED KOHUSTUSED				
Pikaajaliste laenukohustuste lühiajaline osa		82 942	0	41 486
Hankijate ja muud võlad		69 284	68 156	86 966
Maksuvõlad		96 494	77 286	26 486
Lühiajalised eraldised		2 486	2 231	2 231
Tulevaste perioodide tulud		47 854	41 491	42 099
LÜHIAJALISED KOHUSTUSED KOKKU		299 060	189 164	199 268
PIKAAJALISED KOHUSTUSED				
Pangalaenu		1 084 474	1 166 538	1 125 491
Muud võlad		121	100	113
PIKAAJALISED KOHUSTUSED KOKKU		1 084 595	1 166 638	1 125 604
KOKKU KOHUSTUSED		1 383 655	1 355 802	1 324 872
OMAKAPITAL				
Aktsiakapital		200 001	200 001	200 001
Ülekurs		387 000	387 000	387 000
Kohustuslik reservkapital		20 000	20 000	20 000
Eelmiste perioodide kogunenud kasum		378 309	349 479	349 479
Perioodi puhaskasum		113 912	119 168	277 840
KOKKU OMAKAPITAL		1 099 222	1 075 648	1 234 320
KOHUSTUSED JA OMAKAPITAL KOKKU		2 482 877	2 431 450	2 559 192



Juhatuse esimees:

AS TALLINNA VESI


Auditeerimata lühendatud vahearuanne

2008 aruandeaasta 30. juunil 2008 lõppenud I poolaasta kohta

LÜHENDATUD KASUMIARUANDED

(auditeerimata, tuhat EEK)

	Lisa	II kvartal		6 kuud aastal		31. detsembriga lõppenud aasta
		2008	2007	2008	2007	2007
Põhitegevuse tulud	4	182 344	164 363	363 230	325 496	648 335
Põhitegevusega seotud muud tulud	4	51 544	12 016	81 900	56 257	172 437
Müügitulu		233 888	176 379	445 130	381 753	820 772
Müüdud toodete/teenuste kulud	5,6	-68 225	-57 120	-134 376	-102 005	-216 677
Põhitegevusega seotud muud kulud	6	-46 824	-10 495	-73 711	-50 157	-158 187
BRUTOKASUM		118 839	108 764	237 043	229 591	445 908
Turustuskulud	5,6	-3 060	-3 330	-6 434	-6 493	-13 547
Üldhalduskulud	5,6	-14 194	-15 264	-28 721	-29 543	-56 849
Muud äritulud/-kulud (-)	6	103	-427	27	1 971	1 850
ÄRIKASUM		101 688	89 743	201 915	195 526	377 362
Finantstulud/-kulud (-)	7	-11 079	-10 593	-21 810	-21 073	-44 237
KASUM ENNE TULUMAKSUSTAMIST		90 609	79 150	180 105	174 453	333 125
Dividendide tulumaks	8	-66 193	-55 285	-66 193	-55 285	-55 285
PERIOODI PUHASKASUM		24 416	23 865	113 912	119 168	277 840
Jaotatav:						
A- aktsia omanikele		24 406	23 855	113 902	119 158	277 830
B- aktsia omanikule		10	10	10	10	10
Kasum aktsia kohta kroonides	8	1,22	1,19	5,70	5,96	13,89



Juhatuse esimees:

AS TALLINNA VESI


Auditeerimata lühendatud vahearuanne

2008 aruandeaasta 30. juunil 2008 lõppenud I poolaasta kohta

LÜHENDATUD RAHAKÄIBE ARUANDED

(auditeerimata, tuhat EEK)

	6 kuud aastal		31. detsembriga
	2008	2007	lõppenud aasta 2007
ÄRITEGEVUSE RAHAKÄIVE			
Ärikasum	201 915	195 526	377 362
Korrigeerimine kulumiga	44 394	39 735	79 241
Korrigeerimine rajamistulude ja -kuludega	-8 188	-6 099	-14 250
Muud finantstulud ja -kulud	-803	-366	-1 585
Kasum (-) / kahjum (+) põhivara müügist	-6	12	-2 422
Kuluks kantud põhivarad	0	0	476
Tegevuskuludest kapitaliseeritud põhivaraks	-11 785	-9 082	-19 764
Äritegevusega seotud käibevara muutus	18 556	-9 890	-32 062
Äritegevusega seotud kohustuste muutus	6 556	-10 788	-327
Makstud intressid	-28 275	-25 849	-52 986
Rahajäägi muutus äritegevusest	222 364	173 199	333 683
INVESTEERIMISTEGEVUSE RAHAKÄIVE			
Põhivara soetamine, sh liitumisehitised	-106 754	-92 104	-265 951
Rajamistasudest finantseeritavate torustike eest laekumine	137 039	60 789	101 840
Põhivara müügitulu ja saadud/tagastatud ettemaksed	8	17	390
Müügiootel varade ja kinnisvarainvesteeringu müügitulu	0	233	242
Saadud intressid	9 825	5 411	10 571
Rahajäägi muutus investeerimistegevusest	40 118	-25 654	-152 908
FINANTSEERIMISTEGEVUSE RAHAKÄIVE			
Tasutud kapitalirendi maksed	0	-473	-473
Tasutud dividendid	-249 010	-196 010	-196 010
Tulumaks dividendidelt	0	0	-55 285
Rahajäägi muutus finantseerimistegevusest	-249 010	-196 483	-251 768
Rahajäägi kogumuutus	13 472	-48 938	-70 993
RAHA JA RAHA EKVIVALENDID PERIOODI ALGUSES	178 420	249 413	249 413
RAHA JA RAHA EKVIVALENDID PERIOODI LÖPUS	191 892	200 475	178 420



Juhatuse esimees:

AS TALLINNA VESI


Auditeerimata lühendatud vahearuanne

2008 aruandeaasta 30. juunil 2008 lõppenud I poolaasta kohta

LÜHENDATUD OMAKAPITALI LIKUMISE ARUANDED

(auditeerimata, tuhat EEK)

	Aktsiakapital	Ülekurs	Kohustuslik reservkapital	Eelmiste perioodide kogunenud kasum	Puhaskasum	Omakapital kokku
31. detsember 2006	200 001	387 000	20 000	297 443	248 046	1 152 490
Aruandeaasta kasumi suunamine eelmiste perioodide kasumisse	0	0	0	248 046	-248 046	0
Dividendid	0	0	0	-196 010	0	-196 010
Aruandeaasta puhaskasum	0	0	0	0	277 840	277 840
31. detsember 2007	200 001	387 000	20 000	349 479	277 840	1 234 320
31. detsember 2006	200 001	387 000	20 000	297 443	248 046	1 152 490
Aruandeaasta kasumi suunamine eelmiste perioodide kasumisse	0	0	0	248 046	-248 046	0
Dividendid	0	0	0	-196 010	0	-196 010
Perioodi puhaskasum	0	0	0	0	119 168	119 168
30. juuni 2007	200 001	387 000	20 000	349 479	119 168	1 075 648
31. detsember 2007	200 001	387 000	20 000	349 479	277 840	1 234 320
Aruandeaasta kasumi suunamine eelmiste perioodide kasumisse	0	0	0	277 840	-277 840	0
Dividendid	0	0	0	-249 010	0	-249 010
Perioodi puhaskasum	0	0	0	0	113 912	113 912
30. juuni 2008	200 001	387 000	20 000	378 309	113 912	1 099 222



Juhatusesimees:

AS TALLINNA VESI

Auditeerimata lühendatud vahearuanne

2008 aruandeaasta 30. juunil 2008 lõppenud I poolaasta kohta

VAHEARUANDE LISAD


(auditeerimata, tuhat EEK)

LISA 1. KASUTATUD ARVESTUSPÕHIMÕTTED

Vahearuanne koostamisel on järgitud rahvusvaheliste finantsaruandluse standardite nõudeid nagu need on vastu võetud Euroopa Liidu poolt. Aruanne kajastab õigesti ja õiglaselt AS Tallinna Vesi finantsseisundit, majandustegevuse tulemust ja rahavoogusid. Vahearuanne on järgitud samasid arvestuspõhimõtteid, mida on kirjeldatud ettevõtte viimases aastaaruandes. Vahearuanne on koostatud vastavuses Rahvusvahelise Raamatupidamise Standardiga (IAS) 34 Vahearuanne.

LISA 2. RAHA JA RAHA EKVIVALENDID

	6 kuud aastal		31. detsembriga
	2008	2007	lõppenud aasta 2007
Raha ja pangakontod	3 188	48 788	37 838
Lühiajalised deposiidid	188 704	151 687	140 582
	191 892	200 475	178 420



Juhatusesimees:

AS TALLINNA VESI

Auditeerimata lühendatud vahearuanne

2008 aruandeaasta 30. juunil 2008 lõppenud I poolaasta kohta

VAHEARUANDE LISAD


(auditeerimata, tuhat EEK)

LISA 3. MATERIAALNE JA IMMATERIAALNE PÕHIVARA

	Kasutusel olevad materiaalsed varad				Poolelolevad varad			Immateriaalsed varad			Materiaalsed ja immateriaalsed põhivarad kokku
	Maa ja ehitised	Rajatised	Masinad ja seadmed	Muu inventar	Lõpetamata varad - v.a. liitumise-ehitised	Lõpetamata varad - v.a. torustikud liitumise-ehitised	Lõpetamata varad - v.a. liitumise-ehitised	Põhivara ettemaks	Arenguvalja- minekud	Litsentsid ja muu immateriaalne põhivara	
Soetusmaksumus											
31.12.2006	345 074	2 016 934	534 627	17 532	91 676	117 162	2 795	17 543	63 731		3 207 074
Soetamine	0	0	0	0	148 257	135 085	2 611	0	0	0	285 953
Põhivara müük	-1 506	0	-1 505	0	0	0	0	0	0	0	-3 011
Mahakandmine	-34	-1 319	-13 772	-482	0	0	0	-346	-623	0	-16 576
Kanne teisele bilansikontole	0	0	0	0	-170	-2 029	-7	0	0	0	-2 206
Kanne kuldusse	0	0	0	0	-460	0	0	0	0	0	-460
Torustike kuluks kandmine	0	0	0	0	0	-158 187	0	0	0	0	-158 187
Reklassifitseerimine poolelolevatest varadest	20 654	119 355	47 058	658	-191 269	-1 974	0	1 809	3 709	0	0
31.12.2007	364 188	2 134 970	566 408	17 708	48 034	90 057	5 399	19 006	66 817		3 312 587
Soetamine	0	0	0	0	45 349	52 583	134	0	0	0	98 066
Põhivara müük	0	0	-11	0	0	0	0	0	0	0	-11
Mahakandmine	-63	-104	-2 192	0	0	0	0	0	0	0	-2 359
Kanne teisele bilansikontole	0	0	0	0	-317	-1 423	-77	0	0	0	-1 817
Kanne kuldusse	0	0	0	0	0	0	0	0	0	0	0
Torustike kuluks kandmine	0	0	0	0	0	-73 711	0	0	0	0	-73 711
Reklassifitseerimine poolelolevatest varadest	3 926	39 129	9 388	708	-50 625	0	-3 468	0	942	0	0
30.06.2008	368 051	2 173 995	573 593	18 416	42 441	67 506	1 988	19 006	67 759		3 332 755
Akumuleeritud kulum											
31.12.2006	59 475	641 049	325 644	10 894	0	0	0	11 408	17 271		1 065 741
Kulum	3 952	33 642	31 569	1 102	0	0	0	1 918	7 058		79 241
Müüdid ja mahakantud põhivara kulum (-)	-34	-1 318	-15 197	-482	0	0	0	-346	-623		-18 000
31.12.2007	63 393	673 373	342 016	11 514	0	0	0	12 980	23 706		1 126 982
Kulum	2 127	18 936	17 444	620	0	0	0	1 046	4 220		44 393
Müüdid ja mahakantud põhivara kulum (-)	-63	-103	-2 202	0	0	0	0	0	0		-2 368
30.06.2008	65 457	692 206	357 258	12 134	0	0	0	14 026	27 926		1 169 007
Jääknaksumus											
31.12.2006	285 599	1 375 885	208 983	6 638	91 676	117 162	2 795	6 135	46 460		2 141 333
31.12.2007	300 795	1 461 597	224 392	6 194	48 034	90 057	5 399	6 026	43 111		2 185 605
30.06.2008	302 594	1 481 789	216 335	6 282	42 441	67 506	1 988	4 980	39 833		2 163 748

Põhivara on maha kantud juhul, kui selle seisukord ei võimalda edasist kasutamist tootmistegevuse eesmärgil. Seisuga 30. juuni 2008 ja 2007 kehtivaid kapitalirendi lepinguid ei olnud.

Juhatusesimees:



AS TALLINNA VESI

Auditeerimata lühendatud vahearuanne

2008 aruandeaasta 30. juunil 2008 lõppenud I poolaasta kohta

VAHEARUANDE LISAD

(tuhat EEK)


LISA 4. MÜÜGITULU

Põhitegevuse tulud	II kvartal		6 kuud aastal		31. detsembriga lõppenud aasta
	2008	2007	2008	2007	2007
Veemüügi ja reoveeteenuse tulud kokku, sh:	166 559	152 900	335 046	303 237	599 612
<u>Müük eraisikutele, sh:</u>	<u>87 178</u>	<u>79 822</u>	<u>175 995</u>	<u>160 897</u>	<u>318 963</u>
Veemüügi teenus	48 657	44 622	98 273	89 959	178 452
Reoveeteenus	38 521	35 200	77 722	70 938	140 511
<u>Müük juriidilistele isikutele, sh:</u>	<u>69 862</u>	<u>65 537</u>	<u>139 812</u>	<u>129 138</u>	<u>252 658</u>
Veemüügi teenus	39 201	36 251	77 804	70 160	138 693
Reoveeteenus	30 661	29 286	62 008	58 978	113 965
<u>Müük teeninduspiirkonnavälistele aladele, sh:</u>	<u>5 936</u>	<u>3 904</u>	<u>12 179</u>	<u>8 269</u>	<u>17 676</u>
Veemüügi teenus	509	380	1 006	733	1 541
Reoveeteenus	5 427	3 524	11 173	7 536	16 135
<u>Ülereostus</u>	<u>3 583</u>	<u>3 637</u>	<u>7 060</u>	<u>4 933</u>	<u>10 315</u>
Sademetevee kogumise ja puhastamise teenus	11 863	8 508	21 219	17 016	37 426
Tuletõrjehüdrantide teenus	595	551	1 185	1 101	2 361
Muud tööd ja teenused	3 327	2 404	5 780	4 142	8 936
Kokku põhitegevuse tulud	182 344	164 363	363 230	325 496	648 335
Põhitegevusega seotud muud tulud					
Vee-, kanalisatsiooni- ja sadeveetorustike liitumise tulu	51 544	12 016	81 900	56 257	172 437
KOKKU MÜÜGITULU	233 888	176 379	445 130	381 753	820 772

100% AS Tallinna Vesi toodangust realiseeriti Eesti Vabariigis ja Ettevõtte tegevusala kood Eesti majanduse tegevusalade klassifikaatori (EMTAK) järgi on 36001.

LISA 5. TÖÖJÕUKULUD

Töötasu	II kvartal		6 kuud aastal		31. detsembriga lõppenud aasta
	2008	2007	2008	2007	2007
Töötasu	-16 487	-14 347	-34 187	-28 351	-57 666
Sotsiaalmaks ja ettevõtte töötuskindlustus	-5 491	-4 784	-11 397	-9 450	-19 203
Tööjõukulud kokku	-21 978	-19 131	-45 584	-37 801	-76 869
Töötajate arv aruandeperioodi lõpus			316	319	312



Juhatuse esimees:

AS TALLINNA VESI

Auditeerimata lühendatud vahearuanne

2008 aruandeaasta 30. juunil 2008 lõppenud I poolaasta kohta

VAHEARUANDE LISAD

(auditeerimata, tuhat EEK)

LISA 6. MÜÜDUD TOODETE/TEENUSTE, TURUSTUS- JA ÜLDHALDUSKULUD

Müüdnud toodete ja teenuste kulu	II kvartal		6 kuud aastal		31. detsembriga lõppenud aasta
	2008	2007	2008	2007	2007
Vee erikasutuse tasu	-2 715	-2 594	-5 424	-5 259	-10 493
Kemikaalid	-6 561	-5 270	-11 016	-10 313	-20 979
Elekter	-6 376	-6 160	-13 852	-13 369	-26 382
Saastekahjuhüvitis	-5 112	-940	-7 983	9 608	6 207
Tööjõukulu	-15 932	-12 741	-32 489	-25 628	-51 611
Arenduskulud	-2	-59	-24	-59	-99
Kulum	-20 321	-18 409	-40 601	-36 513	-72 806
Muud	-11 206	-10 947	-22 987	-20 472	-40 514
Müüdnud toodete ja teenuste kulu kokku	-68 225	-57 120	-134 376	-102 005	-216 677
Põhitegevusega seotud muu kulu					
Vee-, kanalisatsiooni- ja sadeveetorustike liitumise ehituskulu	-46 824	-10 495	-73 711	-50 157	-158 187
Turustuskulud					
Tööjõukulu	-1 390	-1 598	-2 936	-2 915	-6 107
Kulum	-1 285	-896	-2 489	-1 750	-3 553
Muud	-385	-836	-1 009	-1 828	-3 887
Turustuskulud kokku	-3 060	-3 330	-6 434	-6 493	-13 547
Üldhalduskulud					
Tööjõukulu	-4 656	-4 792	-10 159	-9 258	-19 151
Kulum	-642	-736	-1 304	-1 472	-2 882
Muud	-8 896	-9 736	-17 258	-18 813	-34 816
Üldhalduskulud kokku	-14 194	-15 264	-28 721	-29 543	-56 849

Muud äritulud/-kulud sisaldavad 2008. ja 2007. aastal perioodi jooksul müüdnud põhivarade müügikasumit, muutust ebatõenäoliselt laekuvaks tunnistanud arvetes ning aruandeperioodil kajastatud (kuluks kantud ja tühistatud) eraldisi. Samuti sisaldab kirje 2007. aastal Tadžikistani Vabariigis läbiviidava konsultatsiooni- projektiga seotud tulusid ja kulusid.



Juhatusesimees:

AS TALLINNA VESI

Auditeerimata lühendatud vahearuanne

2008 aruandeaasta 30. juunil 2008 lõppenud I poolaasta kohta

VAHEARUANDE LISAD

(auditeerimata, tuhat EEK)

LISA 7. FINANTSTULUD JA -KULUD	6 kuud aastal		31. detsembriga lõppenud aasta
	2008	2007	2007
Intressitulud	9 201	5 339	10 861
Intressikulud	-30 208	-26 046	-53 513
Muud finantstulud/-kulud (-)	-803	-366	-1 585
Finantstulud ja -kulud kokku	-21 810	-21 073	-44 237


LISA 8. DIVIDENDID	6 kuud aastal		31. detsembriga lõppenud aasta
	2008	2007	2007
Perioodil jaotatud dividendid	249 010	196 010	196 010
Perioodil makstud dividendid	249 010	196 010	196 010
Tulumaks jaotatud dividendidel	-66 193	-55 285	-55 285
Arvestatud dividendide tulumaks	-66 193	-55 285	-55 285

Tulumaksumäärad olid 21/79 ja 22/78 vastavalt 2008 ja 2007.

LISA 9. KASUM JA DIVIDENDID AKTSIA KOHTA

	6 kuud aastal		31. detsembriga lõppenud aasta
	2008	2007	2007
Kasum aktsia kohta jätkuvatest tegevustest:			
Kasum aktsia kohta kasumi arvestamiseks (perioodi puhaskasum, millest on lahutatud B-aktsia eelisõigused)	113 902	119 158	277 830
Kaalutud keskmine lihtaktsiate arv	20 000 000	20 000 000	20 000 000
Kasum aktsia kohta kroonides	5,70	5,96	13,89
Dividend A-aktsia kohta kroonides	12,45	9,80	9,80
Dividend B-aktsia kohta kroonides	10 000,00	10 000,00	10 000,00

Lahjendatud puhaskasum aktsia kohta on võrdne ülalosundatud näitajaga kasum aktsia kohta 30. juunil 2008 ja 2007 ning 31. detsembril 2007 lõppenud perioodidel.



Juhatuse esimees:

AS TALLINNA VESI

Auditeerimata lühendatud vahearuanne

2008 aruandeaasta 30. juunil 2008 lõppenud I poolaasta kohta

VAHEARUANDE LISAD

(auditeerimata, tuhat EEK)

LISA 10. SEOTUD OSAPOOLED

Tehinguteks seotud osapooltega loetakse tehinguid nõukogu ja juhatuse liikmetega, nende lähikondsetega ja firmadega, milles nad omavad olulist osalust ning tehinguid olulist mõju omavate aktsionäridega. Dividendide maksed on näidatud omakapitali liikumise aruandes.


Seotud osapooltega 2008. ja 2007. aastal toimunud tehingud ning saldod seisuga 30.06.2008 ja 30.06.2007 on järgnevad:

	United Utilities (Tallinn) B.V. ja Tallinna samasse kontserni Linnavalitsus ja tema ametid		kuuluvad ettevõtted
2008.a. 6 kuud			
Saldod ettevõtte bilansi käibekapitalis			
Nõuded ostjate vastu	21 499		0
Viitlaekumised ja ettemaksed	13 291		0
Hankijate ja muud võlad	0		8 549
Muudel bilansikontodel kajastatud saldod			
Materiaalne põhivara, s.h. lõpetamata ehitused ja torustikud - uued liitumised	0		1 963
Ettevõtte kasumiaruandes kajastatud tehingud			
Müügitulu	91 810		0
Üldhalduskulud	0		8 788
2007.a. 6 kuud			
Saldod ettevõtte bilansi käibekapitalis			
Nõuded ostjate vastu	9 454		0
Hankijate ja muud võlad	0		2 241
Muudel bilansikontodel kajastatud saldod			
Materiaalne põhivara, s.h. lõpetamata ehitused ja torustikud - uued liitumised	0		2 931
Ettevõtte kasumiaruandes kajastatud tehingud			
Müügitulu	55 549		0
Üldhalduskulud	0		9 527
	6 kuud aastal	31. detsembriga lõppenud aasta	
	2008	2 007	2 007
Juhatuse liikmetele arvestatud tasud ilma sotsiaalmaksuta	1 127	976	2 118
Nõukogu liikmetele arvestatud tasud ilma sotsiaalmaksuta	300	300	578

Eelkirjeldatud tasud hõlmavad lepingulisi tasusid, mis on Ettevõtte poolt juhatuse liikmetele arvestatud. Lisaks sellele on juhatuse liikmed piiriüleste töötajatena saanud otse neile makstud tasusid ka United Utilities (Tallinn) B.V. gruppi kuuluvatel ettevõtetel.

Juhatuse liikmetele kuuluvad ettevõtte aktsiad

Aruande koostamise kuupäeva seisuga omas Roch Jean Guy Antoine Chéroux 1 000 ja Siiri Lahe 700 AS Tallinna Vesi aktsiat.



Juhatuse esimees:

AS TALLINNA VESI

Auditeerimata lühendatud vahearuanne

2008 aruandeaasta 30. juunil 2008 lõppenud I poolaasta kohta

VAHEARUANDE LISAD

LISA 11. NÕUKOGU LIIKMETE NIMEKIRI

Robert John Gallienne	nõukogu esimees
Ian John Alexander Plenderleith	nõukogu liige
Henry Emanuel Russell	nõukogu liige
David Leonard Fuller	nõukogu liige
Elmar Sepp	nõukogu liige
Mart Mägi	nõukogu liige
Rein Ratas	nõukogu liige
Valdur Laid	nõukogu liige
Deniss Boroditš	nõukogu liige

4. juulil 2008 kutsus United Utilities (Tallinn) B.V. AS Tallinna Vesi nõukogust tagasi David Leonard Fuller'i ja nimetas uueks nõukogu liikmeks Steven Richard Fraser'i.



Juhatuse esimees: