

Tallinna Vesi



AS Tallinna Vesi
2010. aasta 3. kvartali vahearuanne

Valuuta	tuhandetes kroonides
Aruandlusperioodi algus	1. jaanuar 2010
Aruandlusperioodi lõpp	30. september 2010
Aadress	Tallinn, Ädala 10
Juhatuse esimees	Ian John Alexander Plenderleith
Äriregistri kood	10 257 326
Telefon	+372 62 62 202
Fax	+372 62 62 300
E-mail	tvesi@tvesi.ee
Interneti kodulehekül	www.tallinnavesi.ee
Tegevusala	Vee tootmine, puhastamine ja tarbijate vee varustamine ning heit- ja sadevete ärajuhtimine ja puhastamine

SISUKORD

TEGEVUSARUANNE	Lk 3
JUHTKONNA KINNITUS	10
KONSOLIDEERITUD FINANTSSEISUNDI ARUANDED	11
KONSOLIDEERITUD KOONDKASUMIARUANDED	12
KONSOLIDEERITUD RAHAVOO ARUANDED	13
KONSOLIDEERITUD OMAKAPITALI LIIKUMISE ARUANDED	14
ARUANDE LISAD	
LISA 1. KASUTATUD ARVESTUSPÕHIMÕTTED	15
LISA 2. RAHA JA RAHA EKVIVALENDID	15
LISA 3. MATERIAALNE JA IMMATERIAALNE PÕHIVARA	16
LISA 4. MÜÜGITULU	17
LISA 5. TÖÖJÕUKULUD	17
LISA 6. MÜÜDUD TOODETE/TEENUSTE, TURUSTUS- JA ÜLDHALDUSKULUD	18
LISA 7. ÄRITULUD JA -KULUD	18
LISA 8. FINANTSTULUD JA -KULUD	19
LISA 9. DIVIDENDID	19
LISA 10. KASUM AKTSIA KOHTA	19
LISA 11. SEOTUD OSAPOOLED	20
LISA 12. NÕUKOGU LIIKMETE NIMEKIRI	21

TEGEVUSARUANNE
2010. AASTA 3. KVARTALI MAJANDUSTULEMUSED

Kokkuvõte

2010. aasta 9 kuuga kasvas Ettevõtte müügitulu 582,3 miljoni kroonini ehk 2,1% võrreldes 2009. aasta 9 kuuga. Ettevõtte ärikasum põhiärist, vee ja kanalisatsiooniga seotud tegevustest, 2010. aasta 9 kuuga kahanes 6,8% võrra 292,0 miljoni kroonini võrreldes 2009. aasta 9 kuuga. Kasum muudest tegevustest (põhiliselt rajamised ja arendused) kasvas 87,6% võrra 26,7 miljoni kroonini võrreldes 2009. aasta 9 kuuga. Ettevõtte kasum enne tulumaksu oli 265,5 miljonit krooni, mis 2009. aasta 9 kuuga võrreldes kahanes 3,6% ehk 10,0 miljonit krooni.

<i>miljon EEK</i>	3 kv	3 kv		9 kuud	9 kuud	
	2010	2009	Muutus	2010	2009	Muutus
Müügitulu	195,8	189,0	3,6%	582,3	570,6	2,1%
Brutokasum	113,4	119,2	-4,8%	346,8	366,0	-5,2%
Brutokasumi marginaal %	57,9	63,1	-8,1%	59,6	64,1	-7,2%
Ärikasum	101,5	109,8	-7,6%	318,7	327,7	-2,7%
Ärikasum - põhiäri	95,7	104,3	-8,2%	292,0	313,5	-6,8%
Ärikasumi marginaal %	51,9	58,1	-10,8%	54,7	57,4	-4,7%
Kasum enne tulumaksustamist	92,9	102,6	-9,5%	265,5	275,5	-3,6%
Puhaskasum	92,9	102,6	-9,5%	132,6	214,4	-38,1%
Puhaskasumi marginaal %	47,5	54,3	-12,6%	22,8	37,6	-39,4%
Vara puhasrentaablus %	3,5	4,0	-13,2%	5,0	8,4	-40,7%
Kohustuste osatähtsus kogugarast	61,7	50,7	21,9%	61,7	50,7	21,9%

Brutokasumi marginaal – brutokasum / müügitulu

Ärikasumi marginaal – ärikasum / müügitulu

Puhaskasumi marginaal – puhaskasum / müügitulu

Vara puhasrentaablus – puhaskasum / vara kokku

Kohustuste osatähtsus kogugarast – kohustused kokku / vara kokku

Põhiäri – vee ja kanalisatsiooniga seotud, va. võrkude laiendamine ja sihtfinantseerimine

Kasumiaruanne

3. kvartal 2010

Müügitulud

2010. aasta 3. kvartalis kasvas Ettevõtte tulu 195,8 miljoni kroonini, mis on 3,6% suurune tõus võrreldes eelmise aasta sama perioodiga. Selles sisaldub Maardu tulu, suuruses 6,2 miljonit krooni, leping mille järgi opereeritakse alates 2009. aasta 3. kvartalist. Põhitegevuse tulu koosneb peamiselt era- ja juriidilistele klientidele osutatud veemüügi ning reoveeteenuse tulust nii teeninduspiirkonnas kui väljaspool. Samuti sisaldab see Tallinna linnalt saadavat sademetevee kogumise süsteemide käigushoidmise ja hoolduse tasu.

Tulud veemüügist ja reoveeteenustest kasvasid võrreldes eelmise aasta 3. kvartaliga 0,1% võrra 174,2 miljoni kroonini, tulenevalt allkirjeldatud teguritest, koos 0,9% suuruse tariifilangusega alates 1. jaanuarist 2010.

Müük eraklientidele kahanes 0,1% võrra 91,3 miljoni kroonini. Müük äriklientidele teeninduspiirkonnas kasvas 1,5% võrra 66,9 miljoni kroonini. Müük klientidele väljaspool teeninduspiirkonda kasvas 0,7% võrra 12,7 miljoni kroonini, mis alates 1. juulist 2009 sisaldab Maardu opereerimislepingu tulusid. Saadud ülereostustasu oli 3,3 miljonit krooni, kahanedes 20,7% võrreldes 2009. aasta sama perioodiga.

2010. aasta 3. kvartalis suurenesid eraklientide müüginahud 0,8% võrra võrreldes 2009. aasta 3. kvartaliga. Meie arvates selgitab seda majandusliku olukorra järkjärguline paranemine eelnenud aasta jooksul, koosmõjus sooja suve ning suurenenud kastmisvee vajadusega.

Müük juriidilistele klientidele teeninduspiirkonnas suurenes 2,4% võrreldes 2009. aasta 3. kvartaliga. Suurenenud müüginahud tuleneb põhiliselt paranenud majandusolukorrast ning vaba aja ning turismi sektori elavnemisest. Tööstusgrupi müüginahud langesid, kuid Coca-Cola tootmiskoguste vähenemise mõju elimineerimisel on ka tööstussektoris märgata tarbimiskoguste suurenemist.

Maardu müüginahud välja arvates, kahanes müük väljaspool teeninduspiirkonda 5,7% võrra võrreldes 2009. aasta 3. kvartaliga. Peamine põhjus müügi kahanemises oli sademetevee koguste vähenemine 2010. aasta 3. kvartalis.

2010. aasta 3. kvartalis kasvas sademetevee teenuse ja tuletõrjehüdrantide süsteemide käigushoidmise ja hoolduse tasu 51,2% võrra 17,0 miljoni kroonini võrreldes 2009. aasta sama perioodiga. See on kooskõlas lepingu nõuete ja sätetega, mille kohaselt sademetevee ja tuletõrjehüdrantide kulud arveldatakse tegelike kulude ja töödeldud mahtude alusel.

Müüdud toodete ja teenuste kulu ja brutokasumi marginaal

Põhitegevusega seotud müüdud toodete ja teenuste kulu oli 2010. aasta 3. kvartalis 82,4 miljonit krooni, s.o. 12,6 miljonit krooni ehk 18,0% võrra rohkem kui eelmise aasta samal perioodil, millest Maardu kulud moodustavad 4,3 miljonit krooni võrreldes 4,9 miljoni krooniga 2009.a samal perioodil.

2010. aasta 3. kvartalis ei saavutanud Ettevõtte saastetasu osas sooduskoefitsiendi 0,5, mistõttu oli makstavate keskkonnamaksude suurus 3. kvartalis 9,6 miljonit krooni, võrreldes 4,7 miljoni krooniga 2009. aasta samal perioodil. 2009. aasta 3. kvartalis saavutas Ettevõtte sooduskoefitsiendi 0,5. Lisaks koefitsiendile on 2010. aastal saastetasu suurust mõjutanud maksumäärade tõus 19% võrra. Et leevendada maksuriski alustas Ettevõtte investeringuga täiendavasse puhastusetappi, ning ehituskava kohaselt peaks ehitus lõpetatama 2011. aasta 2. kvartalis.

Kvartali kemikaalikulud olid 6,2 miljonit krooni, mis on 8,6% enam kui 2009. aasta samal perioodil. Kuigi puhastatud reovee hulk oli väiksem, siis suurenenud kemikaalikulude põhjuseks on doseeritud metanooli ja teiste kemikaalide kogused, et toime tulla suurenenud saastekogustega sissetulevas reovees.

Elektrikulud kasvasid 2010. aasta 3. kvartalis võrreldes eelmise aasta sama perioodiga 2,9 miljoni krooni ehk 36,0% võrra, kõrgema elektrihinna mõjul, kuna kolm üksust on ostnud elektrit vabaturult.

Palgakulud kahanesid 2010. aasta 3. kvartalis võrreldes eelmise aasta sama perioodiga 1,7 miljoni krooni ehk 11,1% võrra, peamiselt vähenenud töötajate arvu tõttu.

Transpordikulud suurenesid 2010. aasta 3. kvartalis võrreldes eelmise aasta sama perioodiga 1,6 miljoni krooni ehk 35,6% võrra, kütusehindade kallinemise ning ühekordse rendimasina suurenenud kasutamise koosmõjul, et asendada purunenud tsentripressi tehnikat.

Muud müüdü toodete ja teenuste kulud kasvasid 4,5 miljoni krooni ehk 52,9% võrra võrreldes eelmise aasta sama perioodiga, peamiselt seoses remondikuludega, mis tulenevad uuest linna asfalteerimise määrusest ning erandlikest kuludest seoses biofiltri projektiga.

Ülaltoodud mõjude tulemusena oli 2010. aasta 3. kvartalis ettevõtte brutokasum 113,4 miljonit krooni, mis on 5,8 miljoni krooni või 4,8% võrra vähem kui 2009. aasta 3. kvartali 119,2 miljoni krooni suurune brutokasum.

Ärikulud ja ärikasumi marginaal

Turustuskulud suurenesid 2010. aasta 3. kvartalis võrrelduna 2009. aasta 3. kvartaliga 0,5 miljoni krooni võrra 3,0 miljoni kroonini. Seda suurenemist mõjutasid peamiselt OÜ Watercomi asutamisest tulenevad kulud.

2010. aasta 3. kvartalis suurenesid üldhalduskulud 2,2 miljonit krooni 14,4 miljoni kroonini, peamiselt Monopolidele hinnapiirangute kehtestamise seadusest tulenevate konsultatsioonide vajaduse tõttu ning parandamaks Ettevõtte mainet kvaliteedile orienteeritud ettevõttena.

Muud äritulud/kulud

Enamus tuludest Muude äritulude/kulude grupis on seotud rajamiste ning sihtfinantseerimisega. Selle tulu põhiliseks mõjuriks on torustike rajamine Tallinnas. Äritulud/kulud võrkude rajamistest ning sihtfinantseerimisest andsid 2010. aasta 3. kvartalis tulu 5,8 miljonit krooni võrreldes 5,6 miljoni kroonise tuluga 2009. aasta 3. kvartalis.

Muud äritulud/kulud andsid 2010. aasta 3. kvartalis kokku 0,3 miljonit krooni kulu võrreldes 0,2 miljoni kroonise kuluga 2009. aasta 3. kvartalis, peamiselt vähenenud trahvide ja viiviste intresside laekumisest võrreldes 2009. aastaga. Lisaks peab mainima, et üle 99% võlgadest kogutakse õigeaegselt.

Ettevõtte ärikasum põhiärist 2010. aasta 3. kvartalis oli 95,7 miljonit krooni võrreldes 104,3 miljoni krooniga 2009. aasta samal perioodil. Ülaltoodud mõjude tulemusena oli Ettevõtte ärikasum 2010. aasta 3. kvartalis 101,5 miljonit krooni, mis on 8,3 miljonit krooni vähem kui 109,8 miljoni krooni suurune ärikasum 2009. aasta 3. kvartalis. Võrreldes eelmise aasta sama perioodiga kahanes ärikasum 7,6%.

Finantskulud

Ettevõtte neto finantskulud olid 2010. aasta 3. kvartalis 8,6 miljonit krooni, mis on 1,4 miljoni krooni ehk 19,5% võrra enam kui 2009. aasta 3. kvartalis. Sellest suurenemisest 1,0 miljonit krooni on tingitud intressitulude vähenemisest, kuna 2010.a 3. kvartalis olid hoiuste intressid madalamad.

Võrrelduna 2009. aasta 3. kvartaliga on Ettevõtte intressikulud tõusnud 8,7% võrra, 10,8 miljonilt kroonilt 11,7 miljonile kroonile, mida mõjutas positiivselt Euribor-i määra langus ning negatiivselt swapi lepingute fikseeritud maksed ning negatiivne väärtus. Ettevõtte vähendas ujuva intressiga laenu riske pikas perioodis ning sõlmis kolm intressi swapi lepingut, iga leping 15 miljonit eurot. 30 miljoni euro suurusele põhisummale kohaldatavad lepingud hakkasid kehtima 30. novembril 2009 ja ülejäänud 15 miljoni euro suuruse põhisumma osas käivitus leping 28. mail 2010. Kuna hetkel on nende lepingute ennustatav õiglase väärtus negatiivne, kogusummas 52,8 miljonit krooni, ning nendega seotud lisakulud 3. kvartalis summas 1,7 miljonit krooni, vähendab see intressikulude kahanemise ning teenitud finantstulude mõju 2010. aasta 3. kvartalis.

Maksustamiseelne kasum

Ettevõtte maksustamiseelne kasum oli 2010. aasta 3. kvartalis 92,9 miljonit krooni, so 9,7 miljonit krooni vähem kui 102,6 miljoni krooni suurune maksustamiseelne kasum 2009. aasta 3. kvartalis.

2010. aasta 9 kuu tulemused

2010. aasta 9 kuuga kasvas Ettevõtte tulu 582,3 miljoni kroonini, mis on 2,1% suurune kasv võrreldes eelmise aasta sama perioodiga. Veemüügi ja reoveeteenuse tulu oli 528,9 miljonit krooni, mis on 0,7% võrra enam kui 2009. aasta 9 kuuga.

Ettevõtte ärikasum põhiärist, vee ja kanalisatsiooniga seotud tegevustest, 2010. aasta 9 kuuga kahanes 6,8% võrra 292,0 miljoni kroonini võrreldes 2009. aasta 9 kuuga.

Ettevõtte maksustamiseelne kasum oli 2010. aasta 9 kuuga 265,5 miljonit krooni, mis kahanes 3,6% võrra võrreldes maksustamiseelse kasumiga 2009. aasta 9 kuuga.

Ettevõtte 2010. aasta 9 kuu puhaskasum oli 132,6 miljonit krooni, mis on 81,8 miljonit krooni vähem kui 2009. aasta sama perioodi puhaskasum suuruses 214,4 miljonit krooni.

Bilanss

2010. aasta 9 kuu jooksul investeeris Ettevõtte põhivarasse 129,8 miljonit krooni. Lõpetamata-, materiaalne- ja immateriaalne põhivara oli 2010. aasta 30. septembri seisuga 2 226,2 miljonit krooni. Käibevara vähenes 9 kuuga 39,0 miljoni krooni võrra 449,8 miljoni kroonini, nõuded ostjate vastu suurenesid 3,9 miljoni krooni võrra. 2010. aasta 9 kuuga on rahajääk pangas vähenenud 42,9 miljoni krooni võrra.

Lühiajalised kohustused suurenesid 9 kuu jooksul 73,8 miljoni krooni võrra 188,9 miljoni kroonini. See tulenes peamiselt 14,4 miljoni krooni võrra kasvanud Hankijate võlgadest, ning samuti 58,4 miljoni krooni suurusest suurenemisest Pikaajaliste pangalaenude järgmiste perioodide maksetes.

Ettevõtte finantsvõimendus oli oodatud 62% tasemel ning oodatud tuleviku tase on 60% sees. Pikaajalised kohustused olid 2010. aasta septembri lõpu seisuga 1 463,3 miljonit krooni, mis koosnes peaaegu täielikult kolme pikaajalise pangalaenu jäägist. 2010. aasta 2. kvartalis võttis Ettevõtte lisaks 20 miljonit eurot laenu, ning 3. kvartali lõpus oli Ettevõtte laenujääk 95 miljonit eurot, mis on ka kogu võimalik laenuressurs. Kogu võimaliku laenuressursi keskmine intressimarginaal on 0,67%.

Rahakäive

2010. aasta 9 kuu jooksul oli Ettevõtte äritegevuse rahakäive 319,6 miljonit krooni, mis on 17,9 miljonit krooni enam kui 2009. aasta samal perioodil. Tõus Ettevõtte äritegevuse rahakäibes tuleneb põhiliselt laenulepingu lõpetamise kuludest 2009. aastal, kusjuures 2010. aasta kuludes sisaldus ühekordne mitte-rahaline swapi väärtus. Perioodilise põhitegevuse ärikasum on jätkuvalt peamine tegur ettevõtte äritegevuse rahakäibes.

2010. aasta 9 kuu investeerimistegevuse raha väljavool oli 42,5 miljonit krooni, so 56,6 miljonit krooni enam kui 2009. aasta 9 kuu jooksul. Selle peamiseks põhjuseks oli ehituste eest saadavate kompensatsioonide ajaline nihe. 2010. aasta 9 kuuga oli põhivara soetamisega seotud raha väljavool 121,1 miljonit krooni.

Raha väljavool finantstegevusest oli 2010. aasta 9 kuuga 320,0 miljonit krooni võrreldes 2009. aasta 9 kuu 293,8 miljoni krooni suuruse raha väljavooluga. Antud summad peegeldavad vastavate aastate dividendimaksete ning nendega seotud tulumaksu suurust ning saadud laenusid.

Eelnevate tegurite mõjul oli raha väljavool 2010. aasta 9 kuu jooksul 42,9 miljonit krooni võrrelduna 22,0 miljoni krooni suuruse raha sissevooluga 2009. aasta 9 kuuga. Raha ja raha ekvivalentide saldo oli 2010. aasta 30. septembri seisuga 249,6 miljonit krooni, mis on 2,3 miljoni krooni võrra vähem kui 2009. aasta samal perioodil.

Töötajad

2010. aasta 3. kvartali lõpus töötas Ettevõttes 319 töötajat, võrreldes 349 töötajaga 2009. aasta 3. kvartali lõpus. Keskmised täistöökohaga töötajate arvud olid vastavalt 305 töötajat 2010. aastal ja 336 töötajat 2009. aastal. Keskmiste täistöökohaga töötajate arv on vähenenud peamiselt 2009. aasta lõpus toimunud osakondade reorganiseerimise tulemusel.

Kontserni struktuur

Aruandekuupäeva seisuga kuulus kontserni 2 äriühingut. Tütarettevõtte Watercom OÜ kuulub sajaprotsendiliselt Ettevõttele ning konsolideeritakse täielikult Ettevõtte aruandlusesse.

Dividendid ja aktsiahinna muutused

2009. aasta majandustulemuste põhjal maksis Ettevõtte 500 010 000 krooni dividende. Sellest 10 000 krooni maksti B-aktsia omanikule ja 500 000 000 krooni, so 25,00 krooni aktsia kohta A-aktsia omanikele. Dividendid maksti välja 2010. aasta 11. juunil vastavalt 01. juunil 2010 fikseeritud aktsionäride nimekirjale.

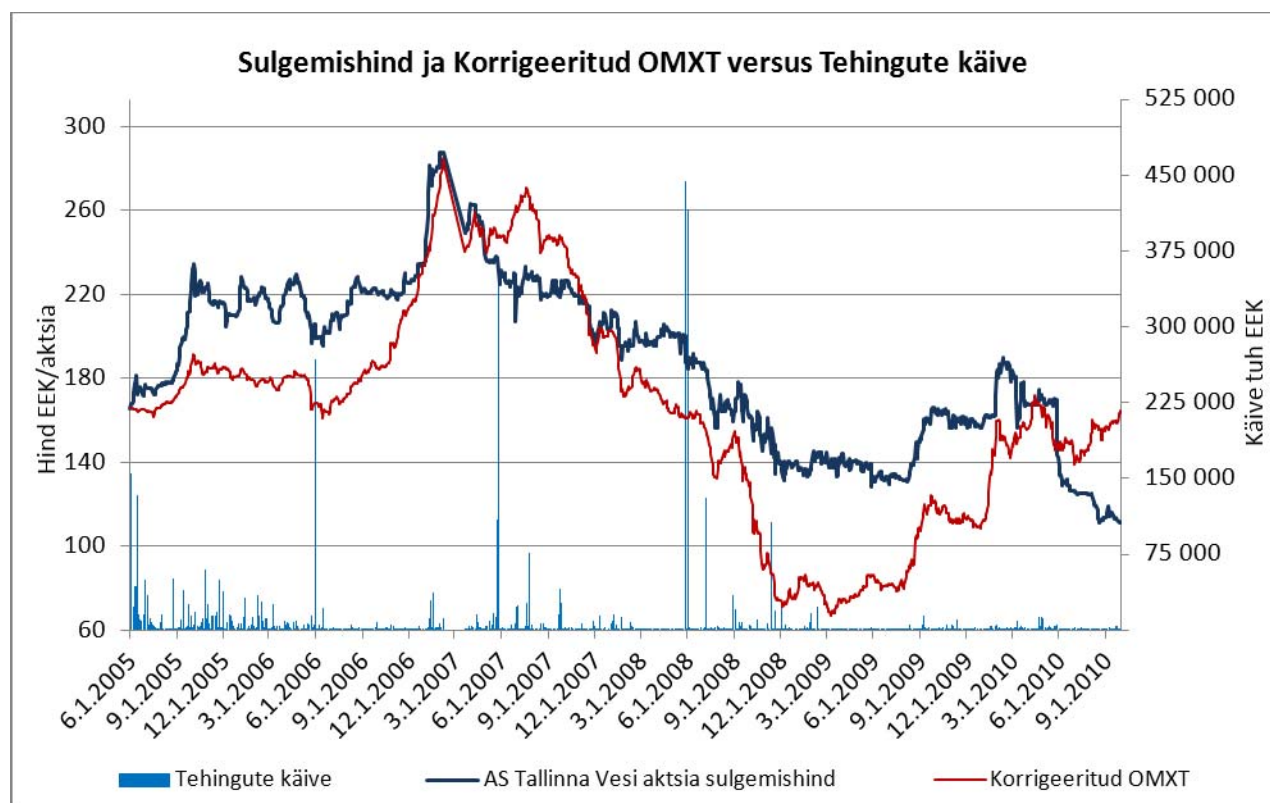
AS Tallinna Vesi on noteeritud OMX Main Baltic Marketil kauplemiskoodiga TVEAT ja ISIN EE3100026436.

2010. aasta 30. septembri seisuga olid üle 5%-list otseosalust omavad AS Tallinna Vesi aktsionärid:

United Utilities (Tallinn) BV	35.3%
Tallinna linn	34.7%

Ettevõtte on täheldanud järgmise kahe suurema aktsionäri Parvus AM ning AKO Capitali osaluste vähenemist kvartali jooksul. Parvus AM on deklareerinud enda osaluseks alla 10% ning AKO Capital on deklareerinud enda kaudeks osaluseks alla 5% aktsiakapitalist.

Kvartali lõpus, 30. septembril 2010, oli AS Tallinna Vesi aktsia sulgemishind 111,09 krooni (7.10 EUR), mis on 12,02% langus võrreldes kvartali alguses olnud 126,27 krooniga (8.07 EUR). Samal perioodil OMX Tallinn indeks tõusis 15,99%.



Põhitegevusega seotud arengud 2010. aastal

- Ettevõtte üldine tootmistegevus on jätkuvalt hea, enamus kvaliteedinäitajaid ületavad 2009. aasta tasemeid nagu kirjeldatud 20. oktoobri 2010.a. börsiteates.
- Baltic Corporate Governance Institute tunnistas Ettevõtte parima äriühingu juhtimisega ettevõtteks Eestis.
- 2010.a. 3. kvartalis võeti parlamendi poolt vastu ning kuulutati presidendi poolt välja Monopolidele hinnapiirangute kehtestamise seadus. Seadusest tulenevaks põhiliseks muudatuseks on asjaolu, et alates 1. novembrist 2010.a hakkab Ettevõtte tariife kinnitama Konkurentsiamet, mitte enam Tallinna linnavalitsus. Seaduse põhiline eesmärk on

kontrollida vee-ettevõtete kasumeid. Konkurentsiamet on esitanud esimese omapoolse kavandi kuidas arvutatakse vee-ettevõtete lubatud tulukust ning tulusid. Kavandis ei ole välja toodud täies mahus regulatsiooni põhieesmäärke. Ettevõtte arvates on kahetsusväärne, et tulevane regulaator on arvestanud ainult klientide hinnatundlikkusega ning on täielikult eiranud klientide ootusi toote ning teenuse kvaliteedile.

Lisaks tuleb kavandatava regulatsiooni järgi kõik kaebused Konkurentsiameti otsuste osas esitada Konkurentsiametile, mis on parimate regulatsiooni juhtimise printsiipide otsene rikkumine. Teine tähtis probleem, mis pakutud metodoloogias tuleneb, on seotud iga regulatsiooni põhieesmärgiga – tagada investoritele vastuvõetav kasumlikkus investeeritud kapitalilt. Kavandatavas metodoloogias tundub Konkurentsiamet välistavat Ettevõtte erastamisväärtuse põhjendatud tulukuse arvutusest, mis alates 2001. aastast on olnud lisatud Tallinna linnaga sõlmitud Teenuslepingu alusel teostatud põhjendatud tulukuse arvutustesse. Seega, tagamaks kooskõla parimate regulatsioonipraktikatega erastatud ettevõtete jaoks, nagu seda kasutab Ofwat Suurbritannias, palus Ettevõtte Konkurentsiametil suurendada reguleeritud varade baasi, lisades sinna ka erastamise väärtuse. See tagaks, et erastamislepingut ei ole ühepoolselt rikutud ning tunnustaks heas usus Eestisse tehtud investeeringuid, mida meie investorid on teinud erastamislepingu põhjal. Ettevõtte on avaldanud oma kommentaarid Konkurentsiametile enda kodulehel ning Tallinna Börsil, ning hoiab oma investoreid kursis edasiste muutustega tulevastes tariifiarvutustes.

- Kooskõlas allkirjastatud Teenuslepinguga esitas Ettevõtte Tallinna linnale 2011. aasta tariifitaotluse. Kõnelused linnaga kestavad ning nagu eelnevatel aastatel analüüsitakse taotlust tuginedes algele äriplaanile ning Ofwat'i regulatsioonimudelile. Siiski peab mainima, et vastu võetud seaduse tõttu saab Tallinna linn ainult soovitada, mitte kinnitada 2011. aasta 1. jaanuarist kehtima hakkavaid tariife. Lõpliku kooskõlastuse saab anda ainult Konkurentsiamet. Seetõttu ei saa Ettevõtte öelda, milliseks kujunevad järgmise aasta tariifid, kuna hetkel ei ole selge, kuidas kavatseb Konkurentsiamet analüüsida tariifitaotlusi ning nendega edasi tegutseda.

Lisainformatsioon:

Siiri Lahe

Finantsdirektor

+372 6262 262

siiri.lahe@tvesi.ee

AS TALLINNA VESI

Konsolideeritud auditeerimata lühendatud vahearuanne
2010. aruandeaasta 30. septembril 2010 lõppenud 9 kuu kohta

JUHTKONNA KINNITUS

Juhatus on koostanud AS Tallinna Vesi (siin ja edaspidi ettevõtte) konsolideeritud vahearuaande lühendatud raamatupidamisaruandena 2010. aruandeaasta 30. septembril 2010 lõppenud 9 kuu kohta. Vahearuanne ei ole audiitorite poolt läbi vaadatud.

Lühendatud raamatupidamisaruande koostamisel seisuga 30. september 2010 on kasutatud raamatupidamise arvestuspõhimõtteid ja teabe esitusviisi, mis on kooskõlas rahvusvaheliste finantsaruandluse standarditega nagu need on vastu võetud Euroopa Liidu poolt ning see annab õige ja õiglase ülevaate ettevõtte varadest, kohustustest, finantsseisundist ja kasumist. Vahearuaande koostamisel ei ole toimunud selliseid muudatusi juhtkonna hinnangutes, mis oleksid tulemustele olulist mõju avaldanud.

Tegevuse vahearuanne annab õige ja õiglase ülevaate majandusaasta 9 kuu jooksul toimunud olulistest sündmustest ja nende mõjust lühendatud raamatupidamisaruandele ning sisaldab peamiste riskide ja ebaselguste kirjeldust, mis võivad juhatuse mõistliku hinnangu kohaselt mõjutada ettevõtet majandusaasta järelejäänud 3 kuu jooksul.

Vahearuanne kajastab olulise tähtsusega tehinguid seotud osapooltega.

Aruande koostamise käigus on hinnatud kõiki olulisi asjaolusid, mis ilmnesis aruande koostamise kuupäevani 21. oktoober 2010.

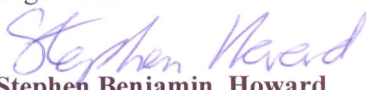
Ettevõtte on jätkuvalt tegutsev.



Ian John Alexander Plenderleith

Juhatusesimees


Tegevdirektor



Stephen Benjamin Howard

Juhatuseliige

Finantsdirektor



Robert Thomas Yuille

Juhatuseliige

Tootmisdirektor



Siiri Lahe

Juhatuseliige

21. oktoober 2010

Juhatuseliikmete tutvustus ja pildid on avalikustatud 2009. aastaraamatus ja muudatused on jälgitavad
www.tallinnavesi.ee

AS TALLINNA VESI

Konsolideeritud auditeerimata lühendatud vahearuanne

2010. aruandeaasta 30. septembril 2010 lõppenud 9 kuu kohta

KONSOLIDEERITUD FINANTSSEISUNDI ARUANDED

(tuhat EEK)

VARAD	Lisa	30. september		31. detsember
		2010	2009	2009
KÄIBEVARA				
Raha ja raha ekvivalendid	2	249 553	251 826	292 474
Nõuded ostjate vastu, viitlaekumised ja ettemaksed		195 213	110 303	191 317
Varud		3 842	3 331	3 819
Müügioteel põhivara		1 197	1 052	1 209
KOKKU KÄIBEVARA		449 805	366 512	488 819
PÕHIVARA				
Materiaalne põhivara	3	2 193 137	2 156 580	2 152 952
Immateriaalne põhivara	3	33 044	42 565	40 319
KOKKU PÕHIVARA		2 226 181	2 199 145	2 193 271
VARAD KOKKU		2 675 986	2 565 657	2 682 090
KOHUSTUSED JA OMAKAPITAL				
LÜHIAJALISED KOHUSTUSED				
Pikaajaliste laenukohustuste lühiajaline osa		60 333	1 671	1 936
Hankijate ja muud võlad		112 244	81 386	97 866
Lühiajalised eraldised		2 624	5 298	3 570
Ostjate ettemaksed ja tulevaste perioodide tulud		13 659	36 671	11 687
LÜHIAJALISED KOHUSTUSED KOKKU		188 860	125 026	115 059
PIKAAJALISED KOHUSTUSED				
Laenukohustused		1 461 523	1 174 230	1 174 034
Muud võlad		1 795	735	1 795
PIKAAJALISED KOHUSTUSED KOKKU		1 463 318	1 174 965	1 175 829
KOKKU KOHUSTUSED		1 652 178	1 299 991	1 290 888
OMAKAPITAL				
Aktiikapital		200 001	200 001	200 001
Ülekurss		387 000	387 000	387 000
Kohustuslik reservkapital		20 000	20 000	20 000
Jaotamata kasum		416 807	658 665	784 201
KOKKU OMAKAPITAL		1 023 808	1 265 666	1 391 202
KOHUSTUSED JA OMAKAPITAL KOKKU		2 675 986	2 565 657	2 682 090

Lisad lehekülgedel 6 kuni 12 on konsolideeritud lühendatud vahearuanne lahutamatud osad.

AS TALLINNA VESI

Konsolideeritud auditeerimata lühendatud vahearuanne
2010. aruandeaasta 30. septembril 2010 lõppenud 9 kuu kohta

KONSOLIDEERITUD KOONDKASUMIARUANDED

(tuhat EEK)

	Lisa	III kvartal		9 kuud aastal		31. detsembriga lõppenud aasta
		2010	2009	2010	2009	2009
Müügitulu	4	195 765	188 960	582 291	570 678	772 446
Müüdnud toodete/teenuste kulud	6	-82 360	-69 790	-235 519	-204 698	-284 064
BRUTOKASUM		113 405	119 170	346 772	365 980	488 382
Turustuskulud	6	-2 971	-2 452	-8 960	-8 430	-11 213
Üldhalduskulud	6	-14 442	-12 265	-41 209	-38 973	-53 493
Äritulud/-kulud (-)	7	5 531	5 372	22 146	9 118	38 264
ÄRIKASUM		101 523	109 825	318 749	327 695	461 940
Finantstulud	8	3 279	4 270	10 519	16 187	25 267
Finantskulud	8	-11 893	-11 479	-63 737	-68 342	-86 131
KASUM ENNE TULUMAKSUSTAMIST		92 909	102 616	265 531	275 540	401 076
Dividendide tulumaks	9	0	0	-132 914	-61 142	-61 142
PERIOODI PUHASKASUM		92 909	102 616	132 617	214 398	339 934
PERIOODI KOONDKASUM		92 909	102 616	132 617	214 398	339 934
Jaotatav kasum:						
A- aktsia omanikele		92 899	102 606	132 607	214 388	339 924
B- aktsia omanikule		10	10	10	10	10
Kasum A aktsia kohta (kroonides)	10	4,64	5,13	6,63	10,72	17,00
Kasum B aktsia kohta (kroonides)	10	10 000	10 000	10 000	10 000	10 000

Lisad lehekülgedel 6 kuni 12 on konsolideeritud lühendatud vahearuanne lahutamatud osad.

AS TALLINNA VESI

Konsolideeritud auditeerimata lühendatud vahearuanne
2010. aruandeaasta 30. septembril 2010 lõppenud 9 kuu kohta

KONSOLIDEERITUD RAHAVOO ARUANDED

(tuhat EEK)

		9 kuud aastal		31. detsembriga lõppenud aasta
	Lisa	2010	2009	2009
ÄRITEGEVUSE RAHAVOOD				
Ärikasum		318 749	327 695	461 940
Korrigeerimine kulumiga	3	65 948	67 208	89 153
Korrigeerimine kasumiga sihtfinantseerimisest ja rajamistegevusest		-26 717	-14 241	-47 512
Muud finantskulud	8	-925	-34 338	-29 203
Kasum põhivara müügist		0	-140	-150
Kuluks kantud põhivarad		2 701	0	0
Äritegevusega seotud käibevara muutus		-18 407	-18 989	-14 675
Äritegevusega seotud kohustuste muutus		231	774	6 160
Makstud intressid		-21 988	-26 283	-38 793
Rahajäägi muutus äritegevusest		319 592	301 686	426 920
INVESTEERIMISTEGEVUSE RAHAVOOD				
Põhivara soetamine		-121 099	-154 448	-243 906
Ehituse eest saadavad kompensatsioonid		67 240	152 151	155 772
Põhivara müügitulu		18	129	238
Saadud intressid		11 320	16 220	15 077
Rahajäägi muutus investeerimistegevusest		-42 521	14 052	-72 819
FINANTSEERIMISTEGEVUSE RAHAVOOD				
Võetud laenud		312 932	700 968	700 968
Tasutud laenud		0	-701 303	-701 303
Tasutud dividendid	9	-500 010	-230 010	-230 010
Tulumaks dividendidelt	9	-132 914	-61 142	-61 142
Rahajäägi muutus finantseerimistegevusest		-319 992	-293 772	-291 487
Rahajäägi kogumuutus		-42 921	21 966	62 614
RAHA JA RAHA EKVIVALENDID				
PERIOODI ALGUSES		292 474	229 860	229 860
RAHA JA RAHA EKVIVALENDID				
PERIOODI LÕPUS	2	249 553	251 826	292 474

Lisad lehekülgedel 6 kuni 12 on konsolideeritud lühendatud vahearuanne lahutamatud osad.

AS TALLINNA VESI

Konsolideeritud auditeerimata lühendatud vahearuanne
2010. aruandeaasta 30. septembril 2010 lõppenud 9 kuu kohta

KONSOLIDEERITUD OMAKAPITALI LIIKUMISE ARUANDED

(tuhat EEK)

	Aktsiakapital	Ülekurss	Kohustuslik reservkapital	Jaotamata kasum	Omakapital kokku
31. detsember 2008	200 001	387 000	20 000	674 276	1 281 277
Dividendid	0	0	0	-230 010	-230 010
Aruandeaasta puhaskasum	0	0	0	339 934	339 934
31. detsember 2009	200 001	387 000	20 000	784 200	1 391 201
31. detsember 2008	200 001	387 000	20 000	674 276	1 281 277
Dividendid	0	0	0	-230 010	-230 010
Perioodi puhaskasum	0	0	0	214 398	214 398
30. september 2009	200 001	387 000	20 000	658 664	1 265 665
31. detsember 2009	200 001	387 000	20 000	784 200	1 391 201
Dividendid	0	0	0	-500 010	-500 010
Perioodi puhaskasum	0	0	0	132 617	132 617
30. september 2010	200 001	387 000	20 000	416 807	1 023 808

Lisad lehekülgedel 6 kuni 12 on konsolideeritud lühendatud vahearuaude lahutamatud osad.

AS TALLINNA VESI

Konsolideeritud auditeerimata lühendatud vahearuanne

2010. aruandeaasta 30. septembril 2010 lõppenud 9 kuu kohta

KONSOLIDEERITUD AUDITEERIMATA VAHEARUANDE LISAD

(tuhat EEK)

LISA 1. KASUTATUD ARVESTUSPÕHIMÕTTED

Konsolideeritud vahearuanne koostamisel on järgitud rahvusvaheliste finantsaruandluse standardite nõudeid nagu need on vastu võetud Euroopa Liidu poolt. Vahearuanne on järgitud samasid arvestuspõhimõtteid, mida on kirjeldatud ettevõtte viimases aastaaruandes. Vahearuanne on koostatud vastavuses Rahvusvahelise Raamatupidamise Standardiga (IAS) 34 Vahearuanne.

LISA 2. RAHA JA RAHA EKVIVALENDID

	30. september		31. detsember
	2010	2009	2009
Raha ja pangakontod	2 948	1 117	376
Lühiajalised deposiidid	246 605	250 709	292 098
Raha ja raha ekvivalendid kokku	249 553	251 826	292 474

AS TALLINNA VESI

Konsolideeritud auditeerimata lühendatud vahearuanne
2010. aruandaasta 30. septembril 2010 lõppenud 9 kuu kohta

KONSOLIDEERITUD AUDITEERIMATA VAHEARUANDE LISAD

(tuhat EEK)

LISA 3. MATERIAALNE JA IMMATERIAALNE PÕHIVARA

	Kasutusel olevad materiaalsed varad										Immateriaalsed varad				Materiaalsed ja immateriaalsed põhivarad kokku		
	Maa ja ehitised		Rajatised		Masinad ja seadmed		Muu inventar		Lõpetamata materiaalsed varad		Lõpetamata torustikud rajamistasude arvelt		Põhivara efektiivsemaks			Lõpetamata immateriaalsed varad	
Seisuga 31. detsember 2008	368 045	2 234 538	585 674	18 373	22 082	91 974	1 853	2 726	17 742	62 372	3 405 379						
Soetusmaksumus	-67 263	-710 568	-364 236	-12 247	0	0	0	0	-14 774	-24 638	-1 193 726						
Akumulatsioonid kulum	300 782	1 523 970	221 438	6 126	22 082	91 974	1 853	2 726	2 968	37 734	2 211 653						
Jääkmaksumus																	
Perioodil 01.01.2009 - 31.12.2009 toimunud liikumised																	
Soetamine	0	0	0	0	99 293	144 141	0	7 698	0	0	251 132						
Põhivara mahakandmine ja müük jääkväärtuses	-2	0	-44	-54	0	0	0	0	0	0	-100						
Kompenseerimine sihtfinantseerimise teel	0	0	0	0	0	-178 646	0	0	0	0	-178 646						
Reklassifitseerimine	6 123	43 729	26 302	2 063	-78 323	-1 103	-406	-8 938	4 740	4 198	-1 615						
Arvestuslik kulum	-4 196	-38 733	-34 188	-1 229	0	0	0	0	-2 200	-8 607	-89 153						
Kokku perioodil 01.01.2009 - 31.12.2009 toimunud liikumised	1 925	4 996	-7 930	780	20 970	-35 608	-406	-1 240	2 540	-4 409	-18 382						
Seisuga 31. detsember 2009	374 151	2 275 666	603 762	18 441	43 052	56 366	1 447	1 486	15 083	73 172	3 462 626						
Soetusmaksumus	-71 444	-746 700	-390 254	-11 535	0	0	0	0	-9 575	-39 847	-1 269 355						
Akumulatsioonid kulum	302 707	1 528 966	213 508	6 906	43 052	56 366	1 447	1 486	5 508	33 325	2 193 271						
Jääkmaksumus																	
Perioodil 01.01.2010 - 30.09.2010 toimunud liikumised																	
Soetamine	0	0	0	0	67 030	61 065	0	492	0	0	128 587						
Põhivara mahakandmine ja müük jääkväärtuses	0	0	2 600	4	0	0	0	0	0	0	2 604						
Kompenseerimine sihtfinantseerimise teel	0	0	0	0	0	-29 344	0	0	0	0	-29 344						
Reklassifitseerimine	1 463	30 761	5 707	294	-40 833	-40	-326	-81	66	0	-2 989						
Arvestuslik kulum	-3 187	-29 512	-24 534	-963	0	0	0	0	-1 132	-6 620	-65 948						
Kokku perioodil 01.01.2010 - 30.09.2010 toimunud liikumised	-1 724	1 249	-16 227	-665	26 197	31 681	-326	411	-1 066	-6 620	32 910						
Seisuga 30. september 2010	375 615	2 306 345	605 870	18 646	69 249	88 047	1 122	1 897	13 973	74 348	3 555 112						
Soetusmaksumus	-74 630	-776 130	-408 588	-12 410	0	0	0	0	-10 707	-46 466	-1 328 931						
Akumulatsioonid kulum	300 983	1 530 215	197 281	6 241	69 249	88 047	1 121	1 897	4 442	26 705	2 226 181						
Jääkmaksumus																	

Põhivara on maha kantud juhul, kui selle seisukord ei võimalda edasist kasutamist tootmisgevuse eesmärgil.

Seisuga 31. detsember 2009 ja 30. september 2010 oli kapitalirendiga soetatud põhivara jääkmaksumus vastavalt 5 203 tuhat krooni ja 4 319 tuhat krooni.

AS TALLINNA VESI

Konsolideeritud auditeerimata lühendatud vahearuanne

2010. aruandeaasta 30. septembril 2010 lõppenud 9 kuu kohta

KONSOLIDEERITUD AUDITEERIMATA VAHEARUANDE LISAD

(tuhat EEK)

LISA 4. MÜÜGITULU	III kvartal		9 kuud aastal		31. detsembriga lõppenud aasta
	2010	2009	2010	2009	2009
Põhitegevuse tulud					
Veemüügi ja reoveeteenuse tulud kokku, sh:	174 186	174 227	528 919	525 253	707 408
<u>Müük eraisikutele, sh:</u>	<u>91 334</u>	<u>91 442</u>	<u>278 056</u>	<u>283 035</u>	<u>379 322</u>
Veemüügi teenus	50 750	51 007	154 594	157 795	211 379
Reoveeteenus	40 584	40 435	123 462	125 240	167 943
<u>Müük juriidilistele isikutele, sh:</u>	<u>66 854</u>	<u>65 867</u>	<u>199 876</u>	<u>204 805</u>	<u>273 338</u>
Veemüügi teenus	37 284	36 882	110 556	114 589	152 092
Reoveeteenus	29 570	28 985	89 320	90 216	121 246
<u>Müük teeninduspiirkonnavälistele aladele, s</u>	<u>12 685</u>	<u>12 742</u>	<u>40 508</u>	<u>25 643</u>	<u>40 003</u>
Veemüügi teenus	3 264	3 326	9 883	4 608	7 841
Reoveeteenus	9 421	9 416	30 625	21 035	32 162
<u>Ülereostustasu</u>	<u>3 313</u>	<u>4 176</u>	<u>10 479</u>	<u>11 770</u>	<u>14 745</u>
Sademetevee kogumise ja puhastamise teenus	16 210	10 540	39 647	32 619	46 957
Tuletõrjehüdrantide teenus	748	672	2 243	2 015	3 083
Muud tööd ja teenused	4 621	3 521	11 482	10 791	14 998
Kokku müügitulu	195 765	188 960	582 291	570 678	772 446

100% AS Tallinna Vesi toodangust realiseeriti Eesti Vabariigis.

Ettevõtte tegevusala kood Eesti majanduse tegevusalade klassifikaatorite (EMTAK) järgi on 36001.

LISA 5. TÖÖJÕUKULUD	III kvartal		9 kuud aastal		31. detsembriga lõppenud aasta
	2010	2009	2010	2009	2009
Töötasu	-14 367	-14 912	-47 356	-48 933	-71 400
Sotsiaalmaks ja töötuskindlustus	-4 766	-4 967	-15 674	-16 298	-23 777
Tööjõukulud kokku	-19 133	-19 879	-63 030	-65 231	-95 177
Töötajate arv aruandeperioodi lõpus			319	349	336

AS TALLINNA VESI

Konsolideeritud auditeerimata lühendatud vahearuanne

2010. aruandeaasta 30. septembril 2010 lõppenud 9 kuu kohta

KONSOLIDEERITUD AUDITEERIMATA VAHEARUANDE LISAD

(tuhat EEK)

LISA 6. MÜÜDUD TOODETE/TEENUSTE, TURUSTUS- JA ÜLDHALDUSKULUD

	III kvartal		9 kuud aastal		31. detsembril lõppenud aasta
	2010	2009	2010	2009	2009
Müüdnud toodete ja teenuste kulu					
Vee erikasutusõiguse tasu	-3 220	-2 903	-9 994	-8 467	-11 479
Kemikaalid	-6 245	-5 749	-16 572	-14 860	-20 082
Elekter	-11 034	-8 113	-30 914	-24 176	-33 422
Saastetasu saasteainete heitmise eest veekogusse	-9 569	-4 719	-24 230	-13 757	-16 918
Tööjõukulu	-13 505	-15 183	-44 553	-47 720	-70 273
Arenduskulud	0	-3	0	-26	-29
Kulum	-19 828	-20 217	-59 809	-61 092	-81 006
Transport	-6 014	-4 435	-14 970	-12 845	-17 427
Muud kulud	-12 945	-8 468	-34 477	-21 755	-33 428
Müüdnud toodete ja teenuste kulu kokku	-82 360	-69 790	-235 519	-204 698	-284 064
Turustuskulud					
Tööjõukulu	-1 154	-822	-3 507	-3 311	-4 516
Kulum	-1 308	-1 302	-3 925	-3 905	-5 207
Muud	-509	-328	-1 528	-1 214	-1 490
Turustuskulud kokku	-2 971	-2 452	-8 960	-8 430	-11 213
Üldhalduskulud					
Tööjõukulu	-4 474	-3 874	-14 970	-14 200	-20 388
Kulum	-739	-856	-2 214	-2 211	-2 940
Muud	-9 229	-7 535	-24 025	-22 562	-30 165
Üldhalduskulud kokku	-14 442	-12 265	-41 209	-38 973	-53 493

LISA 7. ÄRITULUD JA -KULUD

	III kvartal		9 kuud aastal		31. detsembril lõppenud aasta
	2010	2009	2010	2009	2009
Kasum võrkude rajamistegevusest	545	937	1 856	2 879	6 139
Kasum sihtfinantseerimisest	5 289	4 624	24 861	11 362	41 373
Muud äritulud/-kulud (-)	-303	-189	-4 571	-5 123	-9 248
Äritulud ja -kulud kokku	5 531	5 372	22 146	9 118	38 264

AS TALLINNA VESI

Konsolideeritud auditeerimata lühendatud vahearuanne

2010. aruandeaasta 30. septembril 2010 lõppenud 9 kuu kohta

KONSOLIDEERITUD AUDITEERIMATA VAHEARUANDE LISAD

(tuhat EEK)

LISA 8. FINANTSTULUD JA -KULUD	III kvartal		9 kuud aastal		31. detsembril
	2010	2009	2010	2009	lõppenud aasta
Intressitulud	3 279	4 270	10 519	16 187	25 267
Intressikulud	-10 033	-10 758	-26 140	-29 004	-35 241
Muud finantskulud	-1 860	-721	-37 597	-39 338	-50 890
Finantstulud ja -kulud kokku	-8 614	-7 209	-53 218	-52 155	-60 864

LISA 9. DIVIDENDID	III kvartal		9 kuud aastal		31. detsembril
	2010	2009	2010	2009	lõppenud aasta
Perioodil väljakuulutatud dividendid	0	0	500 010	230 010	230 010
Perioodil väljamakstud dividendid	0	0	500 010	230 010	230 010
Tulumaks väljamakstud dividendidelt	0	0	-132 914	-61 142	-61 142
Arvestatud dividendide tulumaks	0	0	-132 914	-61 142	-61 142
<i>Väljamakstud dividendid aktsia kohta:</i>					
Dividend A-aktsia kohta (kroonides)	0	0	25,00	11,50	11,50
Dividend B-aktsia kohta (kroonides)	0	0	10 000	10 000	10 000

Tulumaksumäärad olid 21/79 aastal 2010 ja 2009.

LISA 10. KASUM AKTSIA KOHTA

	III kvartal		9 kuud aastal		31. detsembril
	2010	2009	2010	2009	lõppenud aasta
Aruandeperioodi jaotamata kasum, millest on lahutatud B-aktsia eelisõigused (kroonides)	92 899	102 606	132 607	214 388	339 924
Kaalutud keskmine lihtaktsiate arv (tükkides)	20 000 000	20 000 000	20 000 000	20 000 000	20 000 000
Kasum A aktsia kohta (kroonides)	4,64	5,13	6,63	10,72	17,00
Kasum B aktsia kohta (kroonides)	10 000	10 000	10 000	10 000	10 000

Lahjendatud puhaskasum aktsia kohta ei ole oluliselt erinev näitajast kasum aktsia kohta 30. septembril 2010 ja 2009 ning 31. detsembril 2009 lõppenud perioodidel.

AS TALLINNA VESI

Konsolideeritud auditeerimata lühendatud vahearuanne

2010. aruandeaasta 30. septembril 2010 lõppenud 9 kuu kohta

KONSOLIDEERITUD AUDITEERIMATA VAHEARUANDE LISAD

(tuhat EEK)

LISA 11. SEOTUD OSAPOOLED

Tehinguteks seotud osapooltega loetakse tehinguid nõukogu ja juhatuse liikmetega, nende lähikondsetega ja ettevõtetega, milles nad omavad olulist osalust ning tehinguid olulist mõju omavate aktsionäridega. Dividendide maksed on näidatud omakapitali liikumise aruandes.

	30. september		31. detsember	
	2010	2009	2010	2009
Olulist mõju omavad aktsionärid				
Saldod ettevõtte bilansi käibekapitalis				
Nõuded ostjate vastu	61 489	0	2 160	2 160
Viitlaekumised	36 727	10 733	93 200	93 200
Tulevaste perioodide tulud	0	10 244	0	0
Hankijate ja muud võlad	3 763	3 703	3 836	3 836
	III kvartal		31. detsembriga	
			9 kuud aastal	lõppenud aasta
	2010	2009	2010	2009
Tehingud seotud osapooltega				
Teenuste müük	16 809	11 211	41 440	49 740
Rajamistasude kompensatsioonid sihtfinantseerimisest	27 413	18 860	51 902	186 533
Juhtimis- ja konsultatsiooniteenuse ost	3 547	5 035	12 543	19 357
Finantstulu	2 627	1 497	6 061	10 047
Juhatusel liikmetele arvestatud tasud ilma sotsiaalmaksuta	740	645	1 926	2 558
Nõukogu liikmetele arvestatud tasud ilma sotsiaalmaksuta	150	150	450	600

Eelkirjeldatud tasud hõlmavad lepingulisi tasusid, mis on Ettevõtte poolt juhatuse liikmetele arvestatud. Lisaks sellele on juhatuse liikmed piiriüleste töötajatena saanud otse neile makstud tasusid ka United Utilities (Tallinn) B.V. gruppi kuuluvatelt ettevõtetelt.

Tehingutes seotud osapooltega on rakendatud turuhindasid.

Juhatusel ja nõukogu liikmetele kuuluvad ettevõtte aktsiad

Aruande koostamise kuupäeva seisuga omas Siiri Lahe 700 AS Tallinna Vesi aktsiat.

AS TALLINNA VESI

Konsolideeritud auditeerimata lühendatud vahearuanne
2010. aruandeaasta 30. septembril 2010 lõppenud 9 kuu kohta

KONSOLIDEERITUD AUDITEERIMATA VAHEARUANDE LISAD

LISA 12. NÕUKOGU LIIKMETE NIMEKIRI

Robert John Gallienne	nõukogu esimees
Leslie Anthony Bell	nõukogu liige
Matti Hyyrynen	nõukogu liige
Andrew James Prescott	nõukogu liige
Ardo Ojasalu	nõukogu liige
Mart Mägi	nõukogu liige
Rein Ratas	nõukogu liige
Valdur Laid	nõukogu liige
Deniss Boroditš	nõukogu liige

Nõukogu liikmete tutvustus ja pildid on avalikustatud 2009. aastaraamatus ja muudatuste korral
www.tallinnavesi.ee