

Tallinna Vesi



AS Tallinna Vesi
2008. aasta 6 kuu vahearuanne

Valuuta	tuhandetes eurodes
Aruandlusperioodi algus	1. jaanuar 2008
Aruandlusperioodi lõpp	30. juuni 2008
Aadress	Tallinn, Ädala 10
Juhatuse esimees	Roch Jean Guy Antoine Cheroux
Äriregistri kood	10 257 326
Telefon	+372 62 62 202
Fax	+372 62 62 300
E-mail	tvesi@tvesi.ee
Interneti kodulehekül	www.tallinnavesi.ee
Tegevusala	Vee tootmine, puhastamine ja tarbijate vee varustamine ning heit- ja sadevete ärajuhtimine ja puhastamine

SISUKORD

TEGEVUSARUANNE	Lk 3
JUHTKONNA KINNITUS	10
BILANSID	11
KASUMIARUANDED	12
RAHAKÄIBE ARUANDED	13
OMAKAPITALI LIIKUMISE ARUANDED	14
ARUANDE LISAD	
LISA 1. KASUTATUD ARVESTUSPÕHIMÕTTED	15
LISA 2. RAHA JA RAHA EKVIVALENDID	15
LISA 3. MATERIAALNE JA IMMATERIAALNE PÕHIVARA	16
LISA 4. MÜÜGITULU	17
LISA 5. TÖÖJÕUKULUD	17
LISA 6. MÜÜDUD TOODETE/TEENUSTE, TURUSTUS- JA ÜLDHALDUSKULUD	18
LISA 7. FINANTSTULUD JA -KULUD	19
LISA 8. DIVIDENDID	19
LISA 9. KASUM JA DIVIDEND AKTSIA KOHTA	19
LISA 10. SEOTUD OSAPOOLED	20
LISA 11. NÕUKOGU LIIKMETE NIMEKIRI	21

TEGEVUSARUANNE
2008. AASTA 1. POOLAASTA MAJANDUSTULEMUSED

Kokkuvõte

2008. aasta 6. kuuga kasvas Ettevõtte müügitulu 28,4 miljoni euroni, mis on 16,6%-line kasv võrreldes 2007. aasta 6. kuuga. Vee ja reoveeteeuse kogu müügitulu kasvasid 2008. aasta 6 kuuga 0,2%, teenuste müügitulu kasvas 10,5% võrreldes 2007. aasta 6. kuuga. Põhiteeninduspiirkonna eraklientide müügitulu kasvas 9,4%, juriidiliste klientide müügitulu kasvas 8,3% ja müük väljaspool teeninduspiirkonda suurenes 47,3%, ulatudes 1,7 milj. m³ või 0,78 miljoni euroni. Ettevõtte kasum enne tulumaksu oli 11,5 miljonit eurot, mis on 2007. aasta 6. kuuga võrreldes 3,2% rohkem. Elimineerides 2007. aasta 1. kvartalis vabastatud lämmastiku provisjoni mõju, kasvas perioodilise tegevuse kasum 11,8% võrra. Ettevõtte investeeris 6,3 miljonit eurot, millest 4,9 miljonit eurot investeeriti võrkude laiendamiseks ja rekonstrueerimiseks.

<i>miljon EUR</i>	6 kuud 2008	6 kuud 2007	Muutus	6 kuud 2007 põhi	Muutus
Müügitulu	28,4	24,4	16,6%	24,4	16,6%
Põhitegevuse tulud	23,2	20,8	11,6%	20,8	11,6%
Põhitegevusega seotud muud tulud	5,2	3,6	45,6%	3,6	45,6%
Brutokasum	15,1	14,7	3,2%	13,8	9,6%
Brutokasumi marginaal %	53,3	60,1	-11,5%	56,7	-6,0%
Ärikasum	12,9	12,5	3,3%	11,6	10,8%
Ärikasumi marginaal %	45,4	51,2	-11,4%	47,7	-5,0%
Kasum enne tulumaksustamist	11,5	11,1	3,2%	10,3	11,8%
Maksustamiseelse kasumi marginaal %	40,5	45,7	-11,5%	42,2	-4,2%
Puhaskasum	7,3	7,6	-4,4%	6,8	7,6%
Vara puhasrentaablus %	4,6	4,9	-6,4%	4,4	5,4%
Kohustuste osatähtsus koguarast	55,7%	55,8%	-0,1%	55,8%	-0,1%

Brutokasumi marginaal – brutokasum / müügitulu

Ärikasumi marginaal – ärikasum / müügitulu

Maksustamiseelse kasumi marginaal – kasum enne tulumaksustamist / müügitulu

Vara puhasrentaablus – puhaskasum / vara kokku

Kohustuste osatähtsus koguarast – kohustused kokku / vara kokku

Kasumiaruanne

2. kvartal 2008

Müügitulud

2008. aasta 2. kvartalis kasvas Ettevõtte tulu 14,9 miljoni euroni, mis on 32,6% suurune kasv võrreldes eelmise aasta sama perioodiga. Ettevõtte tulud põhitegevusest olid 11,7 miljonit eurot. Põhitegevuse tulu koosneb peamiselt era- ja juriidilistele klientidele osutatud veemüügi ning

reoveeteenuse tulust nii teeninduspiirkonnas kui väljaspool. Samuti sisaldab see Tallinna linnalt saadavat sademetevee kogumise süsteemide käigushoidmise ja hoolduse tasu.

Tulud veemüügist ja reoveeteenustest kasvasid võrreldes eelmise aasta 2. kvartaliga 8,9% võrra 10,6 miljoni euroni. Elimineerides ülereostustasu mõju kasvasid põhiteenuste tulud 9,2% võrra, tulenevalt 11,7% suurusest tariifitõusust alates 1. jaanuarist 2008 kombinatsioonis allkirjeldatud teguritega.

Sektori lõikes jagunes kasv järgnevalt: müük eraklientidele kasvas 9,2% võrra 5,6 miljoni euroni. Müük äriklientidele teeninduspiirkonnas kasvas 6,6% võrra 4,5 miljoni euroni. Müük äriklientidele väljaspool teeninduspiirkonda (peamiselt ümbritsevatele omavalitsustele pakutav reovee puhastamise teenus) kasvas 52,0% ulatudes 821 tuhande m³ ehk 0,38 miljoni euroni. Saadud ülereostustasu oli 0,23 miljonit eurot, püsides samal tasemel, kui 2007. aasta samal perioodil.

2008. aasta 2. kvartalis vähenesid eraklientide müüginahud 171 tuhande m³ ehk 2,3% võrra võrreldes 2007. aasta 2. kvartaliga. Meie arvates selgitab seda põhiliselt seniste tarbijate siirdumine lähivaldadesse.

Müük juriidilistele klientidele teeninduspiirkonnas langes võrreldes 2007. aasta 2. kvartaliga mitme teguri tõttu. Osa kaotatud müüginahust tuleneb ettevõtete siirdumisest Tallinna äärealadele ning ettevõtete üleüldisest kokkuhoiust või tootmise vähenemisest. Eriti mõjutas 2008. aasta 2. kvartali müüki võrreldes eelmise aasta sama perioodiga see, et 2007. aasta lõpus viis üks Ettevõtte suurimaid juriidilisi kliente oma asutuse teenusepiirkonnast välja, mille tõttu vähenes 2008. aasta 2. kvartalis vee ja reovee müüginahud kokku 56 tuhande m³ võrra.

Kinnisvaraturg on püsinud alates eelmisest aastast suhteliselt muutumatuna. Kuigi ehitusi on vähem kui 2007. aastal, on Tallinnas ehitatavate uute korterite ning ärihoonete arv püsinud kõrge. Suur osa uutest hoonetest jääb tühjaks kuna nii juriidilised kliendid kui ka elamisvõimalused vajavad eraisikud ostavad kinnisvara pigem Tallinna äärealadele, kus kinnisvarahinnad on taskukohasemad.

See trend kajastub ka Ettevõtte müüginumbrites ümbritsevatele aladele, mis on kasvanud 52,0% võrreldes eelmise aasta sama perioodiga. See kajastab Ettevõtte edukat strateegiat saamaks tagasi kliente, kes on otsustanud Tallinnast lahkuda. Ettevõtte otsib aktiivselt täiendavaid võimalusi ümberkaudsetesse valdadesse laienemiseks.

2008. aasta 2. kvartalis kasvas sademetevee teenuse ja tuletõrjehüdrantide süsteemide käigushoidmise ja hoolduse tasu 37,5% võrra 0,80 miljoni euroni võrreldes 2007. aasta sama perioodiga. See on kooskõlas lepingu nõuete ja sätetega, mille kohaselt sademetevee ja tuletõrjehüdrantide kulud arveldatakse tegelike kulude ja töödeldud mahtude alusel. See on lepingujärgselt kokkulepitud aastani 2020.

Põhitegevusega seotud muud tulud olid 3,3 miljonit eurot (peamiselt liitumised ning sademetevee torustiku ehitus), mis on 2,5 miljonit eurot rohkem võrreldes 2007. aasta 2. kvartaliga. Enne 2008. aastat kinnitati märkimisväärne osa töödest ja tuludest 1. kvartalis. Tallinna linnaga 30. novembril 2007. aastal sõlmitud uue lepingu kohaselt on tulude voog aasta vältel palju ühtlasem. Alates 2008. aasta märtsist kasutatakse antud real oleva tulu arvestamisel peamiselt Tallinna eraklientidele müüdü vee mahtu ning fikseeritud arenduskomponenti kuupmeetri kohta. Vastava tuluga sarnaselt muutub rida Põhitegevusega seotud muud kulud, kus kajastatakse vastavad ehituskulud.

Müüdnud toodete ja teenuste kulu ja brutokasumi marginaal

Põhitegevusega seotud müüdnud toodete ja teenuste kulu oli 2008. aasta 2. kvartalis 4,4 miljonit eurot, so 0,71 miljonit eurot ehk 19,4% enam kui eelmise aasta samal perioodil.

2008. aasta 2. kvartalis ei saavutanud Ettevõtte sooduskoeffitsienti 0,5, mistõttu oli makstavate keskkonnamaksude suurus 2. kvartalis 0,33 miljonit eurot, võrreldes 0,06 miljoni euroga 2007. aasta samal perioodil. 2007. aasta 2. kvartal sisaldas 2007. aasta 1. kvartali saastetasu vähendamist, kuna keskkonnaamet kinnitas soodusmäära alles 2007. aasta 2. kvartalis. Ilma vastava vähenemiseta oleks 2007. aasta 2. kvartali kulu olnud 0,09 miljonit eurot. Saastetasu suurenemise põhjuseks on koeffitsiendi muutus ning maksumäärade tõus 20% võrra, samuti ka kogused ja reostuskoormus. Hoolimata faktist, et sissetuleva heitvee reostuskoormus varieerub ning ettevõttel puudub täielik kontroll sademevee väljalaskude saastatuse üle, töötame me selle nimel, et kasutada optimaalselt kemikaale saavutamaks 0,5 kordne koeffitsient 2008. aasta järgmistes kvartalites.

Kvartali kemikaalikulud olid 0,42 miljonit eurot, mis on 24,5% rohkem kui 2007. aasta samal perioodil. See on puhastatud reovee hulga ja doseeritud kemikaalide kombineeritud tulemus, samuti kemikaalihindade inflatsiooni tulemus.

Elektrikulud kasvasid 2008. aasta 2. kvartalis võrreldes eelmise aasta sama perioodiga 0,01 miljoni euro ehk 3,5% võrra kõrgema elektri hinna ning puhastatud reovee hulga koosmõjul.

Palgakulud kasvasid 0,20 miljoni euro ehk 25,0% võrra seoses mitme asjaoluga. Esiteks, suurenenud töötajate arv seoses uute teenuste käivitamisega ettevõttes. Teiseks, konkurentsitingimused töajouturul põhjustasid olulise palkade tõusu. Viimasena mõjutas ka osakondade ümberstruktureerimine ja ühendamine 2008. aasta 1. kvartalis, mille tulemusena liikus kulu ühelt realt teisele. Struktuuri mõjusid elimineerides kasvasid palgad 17,0%. See on samal tasemel Eesti keskmise palgatõusuga.

Kulum kasvas 2008. aasta 2. kvartalis võrreldes eelmise aasta sama perioodiga 0,12 miljoni euro ehk 10,4% võrra. Selle põhjuseks on uue mudatõõtlushoone käikuvõõtmine 2007. aasta lõpus. Samuti muudeti 2008. aasta alguses kuluminorme vastavalt varade kasulikule eale.

Muud müüdnud toodete ja teenuste kulud kasvasid 0,02 miljoni euro ehk 2,4% võrra. 2008. aasta 2. kvartalis kasvasid muud kulud mitmete tugiteenuste (nt transport ja turvateenused) kulude suurenemise tõõtu, mis tulenes töõjõukulude märkimisväärselt kasvust Tallinnas. Teisalt peegeldab see Ettevõtte edukust kulude kokkuhoiul protsesside optimeerimise näõl.

Kulude kasvust tingitud surve esitab ettevõõttele väljakutse otsimaks edasisi võõimalusi efektiivsuse suurendamiseks protsesside, hangete jms ülevaatamise kaudu.

Ülaltoõõdnud mõõjude tulemusena oli 2008. aasta 2. kvartalis ettevõõtte brutokasum 7,6 miljonit eurot, mis on 0,64 miljoni euro võõi 9,3% võõrra rohkem, kui 2007. aasta 2. kvartali 7,0 miljoni euro suurune brutokasum.

Ärikulud ja ärikasumi marginaal

Turustuskulud vähenesid 2008. aasta 2. kvartalis võrrelduna 2007. aasta 2. kvartaliga 0,02 miljoni euro võrra 0,20 miljoni euroni. Seda mõjutas peamiselt eelviidatud struktuurimuutus, mida tasandas amortisatsiooni kasv.

2008. aasta 2. kvartalis vähenesid üldhalduskulud 0,07 miljonit eurot 0,91 miljoni euroni, peamiselt struktuurimuudatuste mõjul.

Tööjõukulud olid 2008. aasta 2. kvartalis 1,4 miljonit eurot, mis on 0,18 miljonit eurot või 14,9% enam, kui 2007. aasta samal perioodil. Nagu mainitud on selle põhjuseks 2008. aasta alguses üle kogu Ettevõtte läbi viidud palkade korrigeerimine.

Muud äritulud/kulud andsid 2008. aasta 2. kvartalis kokku tulu 0,01 miljonit eurot võrreldes 0,03 miljoni euro suuruse kuluga 2007. aasta 2. kvartalis.

Ülaltoodud mõjude tulemusena oli ettevõtte ärikasum 2008. aasta 2. kvartalis 6,5 miljonit eurot, mis on 0,77 miljonit eurot rohkem kui 5,7 miljoni euro suurune ärikasum 2007. aasta 2. kvartalis. Võrreldes 2008. aasta 2. kvartalit 2007. aasta 2. kvartaliga kasvas ärikasum 13,3%.

Finantskulud

Ettevõtte neto finantskulud olid 2008. aasta 2. kvartalis 0,71 miljonit eurot, mis on 0,03 miljoni euro ehk 4,6% võrra enam kui 2007. aasta 2. kvartalis. Võrrelduna 2007. aasta 2. kvartaliga on Ettevõtte intressikulud tõusnud 19,5% võrra. See on tingitud asjaolust, et osa Ettevõtte laenudest on seotud 6 kuu EURIBORi määraga. Intressikulude tõusu katab osaliselt 2008. aasta 2. kvartalis kasvanud finantstulu, mis on Ettevõtte efektiivsema rahade juhtimise, tugeva rahalise seisuga ja suurenenud intressimäärade tulemus.

Maksustamiseelne kasum

Ettevõtte maksustamiseelne kasum oli 2008. aasta 2. kvartalis 5,8 miljonit eurot, so 0,73 miljonit eurot rohkem kui 5,1 miljoni euro suurune maksustamiseelne kasum 2007. aasta 2. kvartalis.

Tulenevalt otsusest jaotada 15,9 miljonit eurot dividendideks kajastati 2008. aasta 2. kvartalis dividendide tulumaks 4,2 miljonit eurot.

2008. aasta 1. poolaasta tulemused

2008. aasta 6. kuuga kasvas Ettevõtte tulu 28,4 miljoni euroni, mis on 16,6%-line kasv võrreldes eelmise aasta sama perioodiga. Ettevõtte tulud põhitegevusest olid 23,2 miljonit eurot. Veemüügi ja reoveeteenuse tulu oli 21,4 miljonit eurot, mis on 10,5% võrra enam, kui 2007. aasta 1. poolaastal.

Ettevõtte maksustamiseelne kasum oli 2008. aasta 6. kuuga 11,5 miljonit eurot, so 0,36 miljonit eurot enam kui 11,1 miljoni euro suurune maksustamiseelne kasum 2007. aasta 1. poolaastal. 2008. aasta 6. kuu tulemustele avaldas mõju Keskkonnaministeeriumi lõplik heakskiit lämmastikuprojekti edukusest, mille tulemusena vabastati 0,85 miljoni euro suurune saastetasu provisjon. Nende ühekordsete kulude elimineerimisel kasvas Ettevõtte 2008. aasta 6. kuu maksustamiseelne kasum võrreldes eelmise aasta sama perioodiga 1,2 miljonit eurot ehk 11,8% võrra.

Bilanss

2008. aasta 6. kuu jooksul investeeris ettevõtte põhivarasse 6,3 miljonit eurot. Lõpetamata-, materiaalne- ja immateriaalne põhivara oli 2008. aasta 30. juuni seisuga 138,3 miljonit eurot. Käibevara vähenes aasta 6. kuuga 3,5 miljoni euro võrra 20,4 miljoni euroni, nõuded ostjate vastu vähenesid 5,1 miljoni euro võrra. 2008. aasta 6. kuuga on rahajääk pangas kasvanud 0,86 miljoni euro võrra.

Lühiajalised kohustused kasvasid 6. kuu jooksul 6,4 miljoni euro võrra 19,1 miljoni euroni. See tulenes peamiselt 2,7 miljoni euro võrra suurenenud Pikaajaliste pangalaenude tagasimaksetest järgmistel perioodidel, ning Maksuvõla suurenemisest 4,5 miljoni euro võrra. Suurenenud maksuvõla põhjustas dividendide tulumaksukohustus.

Ettevõtte hoiab jätkuvalt oma finantsvõimendust sihiks võetud üle 50% tasemel. 2008. aasta 30. juuni seisuga oli kohustuste osakaal varast 55,7%. Pikaajalised kohustused olid 2008. aasta juuni lõpu seisuga 69,3 miljonit eurot, mis koosnes peaaegu täielikult kahe pikaajalise pangalaenu jäägist.

Rahakäive

2008. aasta 1. poolaasta jooksul oli Ettevõtte äritegevuse rahakäive 14,2 miljonit eurot, mis on 3,1 miljonit eurot enam kui 2007. aasta samal perioodil. Perioodilise põhitegevuse ärikasum on jätkuvalt peamine tegur ettevõtte äritegevuse rahakäibe kasvus. Lisaks andis oma panuse ostjate võlgade tasumine 2008. aasta 6. kuu jooksul.

2008. aasta 1. poolaasta investeerimistegevuse raha sissevool oli 2,6 miljonit eurot, so 4,2 miljonit eurot enam kui 2007. aasta 1. poolaasta jooksul. Selle peamiseks põhjuseks olid suured rajamistulu arved, mis kuulusid maksmisele ning maksti 2008. aasta 1. kvartalis, mille tasakaalustasid osaliselt suurenenud investeerimismaksud. 1. poolaastal investeeris ettevõtte 6,3 miljonit eurot – 4,9 miljonit eurot võrkudesse (sh 3,4 miljonit eurot laiendamiseks ja arendamiseks), 0,65 miljonit eurot Paljassaare sade- ja reovee puhastusjaama uuendamiseks, 0,23 miljonit eurot vee kvaliteedi säilitamiseks (Ülemiste veepuhastusjaam ja toorvee kvaliteet) ja 0,48 miljonit eurot muudeks investeeringuteks (IT, investeeringute väärtuse säilimine, veemõõtjad jne).

Raha väljavool finantstegevusest oli 2008. aasta 6. kuuga 15,9 miljonit eurot võrreldes 2007. aasta 6. kuu 12,6 miljoni euro suuruse raha väljavooluga. Antud summad näitavad vastavate aastate dividendimaksete suurust.

Eelnevate tegurite mõjul oli raha sissevool 2008. aasta 1. poolaasta jooksul 0,86 miljonit eurot võrrelduna 3,1 miljoni euro suuruse raha väljavooluga 2007. aasta 6. kuuga. Raha ja raha ekvivalentide saldo oli 2008. aasta 30. juuni seisuga 12,3 miljonit eurot.

Töötajad

2008. aasta 2. kvartali lõpus töötas ettevõttes 316 töötajat, võrreldes 319 töötajaga 2007. aasta 2.kvartali lõpus.

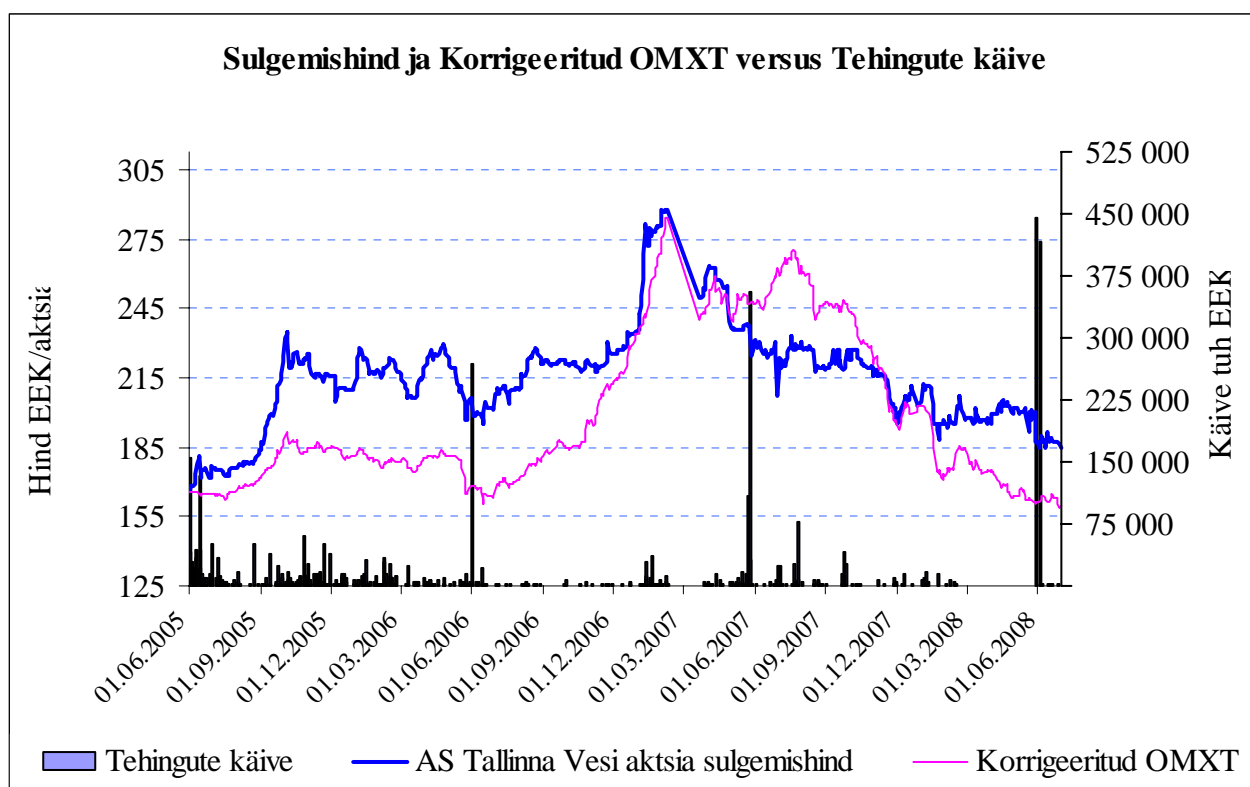
Dividendid ja aktsiahinna muutused

2007. aasta majandustulemuste põhjal maksis Ettevõtte 15 914 640 eurot dividende. Sellest 639 eurot maksti B-aktsia omanikule ja 15 914 000 eurot, so 0,80 eurot aktsia kohta A-aktsia omanikele. Dividendid maksti välja 2008. aasta 13. juunil vastavalt 30. mail 2008 fikseeritud aktsionäride nimekirjale.

2008. aasta 30. juuni seisuga olid üle 5%-list otseosalust omavad AS Tallinna Vesi aktsionärid:

United Utilities (Tallinn) BV	35.3%
City of Tallinn	34.7%
Nordea Bank Finland Plc kliendikonto	8.72%
Morgan Stanley + Co International Equity kliendikonto	6.81%

Kvartali lõpus, 30. juunil 2008, oli AS Tallinna Vesi aktsia sulgemishind 11.81 eurot, mis on 5,5% madalam võrreldes kvartali alguses olnud 12.50 eurot, ületades jätkuvalt OMX Tallinn indeksit, mis langes kvartalis 8,5%.



Põhitegevusega seotud arengud 2008. aastal

- 2008. aasta 1. kvartalis juurutas Ettevõtte Tallinna linnaga sõlmitud Teenuslepingu muudatuse, mis allkirjastati 2007. aasta 30. novembril. Teenuslepingut pikendati 2020. aastani. Samuti fikseeriti K-koefitsient 2020. aastani - 2% aastatel 2009 kuni 2010 ning 0% aastatel 2011 kuni 2020. Lisainvesteeringuid (v.a. lepinguga kinnitatud

hooldusinvesteeringud ning võrkude laienduse kava) ei saa Ettevõtte käest nõuda enne 2020. aastat. Vastavalt lepingule peavad võrkude laiendamise ehitused olema lõpetatud märtsiks 2011. Kompenseerimaks Ettevõttele ehitus- ja finantseerimiskulutusi, lisatakse alates 1. märtsist 2008 kuni 2017 aasta lõpuni eraisikute vee tariifile spetsiaalne arenduskomponent ning Tallinna linn kompenseerib sademetevee torustike rajamiskulu igakuiselt 0,28 miljonit eurot kuni 2011. aasta lõpuni. Arenduskomponent kompenseeritakse tarbijatele Tallinna linna poolt otsese maksega Ettevõttele. Arenduskomponent on suurem ehitusperioodil (0,58 eurot m³ kohta kuni 31. detsembrini 2011 ja 0,39 eurot m³ kohta aastatel 2012 kuni 2017).

- Aasta algusest tõusid vee- ja kanalisatsiooniteenuse tariifid, mis said Tallinna linnavalitsuse heakskiidu 2007. aasta lõpus. Tariifi tõus on 11,7% teeninduspiirkonnas ning sellelähedane väljaspool teeninduspiirkonda, olenevalt individuaalsetest lepingutest ümbritsevate omavalitsustega.
- Internetipõhise iseteeninduse kasutamine on kasvanud 3 kordselt võrreldes 2007. aastaga, 12% arvetest esitati interneti kaudu.
- Meil on heameel kinnitada, et 2008. aasta 1. kvartalis täitsime kõiki teenustasemete nõudeid vastavalt Tallinna Linnaga sõlmitud lepingule.

Lisainformatsioon:

Siiri Lahe

Finantsdirektor

+372 6262 262

siiri.lahe@tvesi.ee

AS TALLINNA VESI

JUHTKONNA KINNITUS

Juhatus on koostanud AS Tallinna Vesi (siin ja edaspidi ettevõtte) vahearuande lühendatud raamatupidamisaruandena 2008 aruandeaasta 30. juunil 2008 lõppenud I poolaasta kohta. Vahearuanne ei ole audiitorite poolt läbi vaadatud.

Lühendatud raamatupidamisaruande koostamisel seisuga 30. juuni 2008 on kasutatud raamatupidamise arvestuspõhimõtteid ja teabe esitusviisi, mis on kooskõlas rahvusvaheliste finantsaruandluse standarditega nagu need on vastu võetud Euroopa Liidu poolt. Lühendatud raamatupidamisaruanne annab õige ja õiglase ülevaate ettevõtte varadest, kohustustest, finantsseisundist ja kasumist.

Tegevuse vahearuanne annab õige ja õiglase ülevaate majandusaasta esimese 6 kuu jooksul toimunud olulistest sündmustest ja nende mõjust lühendatud raamatupidamisaruandele ning sisaldab peamiste riskide ja ebaselguste kirjeldust, mis võivad juhatuse mõistliku hinnangu kohaselt mõjutada ettevõtet majandusaasta järelejäänud kuue kuu jooksul.

Vahearuanne kajastab olulise tähtsusega tehinguid seotud osapooltega.

Aruande koostamise käigus on hinnatud kõiki olulisi asjaolusid, mis ilmnesis aruande koostamise kuupäevani 14. juuli 2008.


Ettevõtte on jätkuvalt tegutsev.



Roch Jean Guy Antoine Chérroux
Juhatusesimees



Siiri Lahe
Juhatuseliige
Finantsdirektor



David Nigel Hetherington
Juhatuseliige
Teenindus- ja tootmisdivisjoni direktor

14. juuli 2008

AS TALLINNA VESI


Auditeerimata lühendatud vahearuanne

2008 aruandeaasta 30. juunil 2008 lõppenud I poolaasta kohta

LÜHENDATUD BILANSID

(auditeerimata, tuhat EUR)

VARAD	Lisa	30. juuni		31. detsember
		2008	2007	2007
KÄIBEVARA				
Raha ja pangakontod	2	12 264	12 813	11 403
Nõuded ostjate vastu		6 775	5 468	11 838
Viitlaekumised ja ettemaksed		1 023	210	331
Varud		262	259	233
Varad müügiks		71	50	72
KOKKU KÄIBEVARA		20 396	18 801	23 877
PÕHIVARA				
Materiaalne põhivara	3	128 271	122 882	127 375
Immateriaalne põhivara	3	2 864	3 207	3 140
Lõpetamata varad - v.a. liitumis-ehitused	3	2 712	4 090	3 070
Lõpetamata torustikud - uued liitumised	3	4 314	6 220	5 756
Ettemaksed materiaalse põhivara eest	3	127	199	345
KOKKU PÕHIVARA		138 289	136 597	139 686
VARAD KOKKU		158 685	155 398	163 562
KOHUSTUSED JA OMAKAPITAL				
LÜHIAJALISED KOHUSTUSED				
Pikaajaliste laenukohustuste lühiajaline osa		5 301	0	2 651
Hankijate ja muud võlad, sh dividendivõlad		4 428	4 356	5 558
Maksuvõlad		6 167	4 939	1 693
Lühiajalised eraldised		159	143	143
Tulevaste perioodide tulud		3 058	2 652	2 691
LÜHIAJALISED KOHUSTUSED KOKKU		19 113	12 090	12 736
PIKAAJALISED KOHUSTUSED				
Pangalaenud		69 311	74 555	71 932
Muud võlad		8	6	7
PIKAAJALISED KOHUSTUSED KOKKU		69 318	74 562	71 939
KOKKU KOHUSTUSED		88 432	86 652	84 675
OMAKAPITAL				
Aktsiakapital		12 782	12 782	12 782
Ülekurss		24 734	24 734	24 734
Kohustuslik reservkapital		1 278	1 278	1 278
Eelmiste perioodide kogunenud kasum		24 178	22 336	22 336
Perioodi puhaskasum		7 280	7 616	17 757
KOKKU OMAKAPITAL		70 253	68 746	78 887
KOHUSTUSED JA OMAKAPITAL KOKKU		158 685	155 398	163 562


 Juhatuses esimees:

AS TALLINNA VESI

Auditeerimata lühendatud vahearuanne

2008 aruandeaasta 30. juunil 2008 lõppenud I poolaasta kohta

LÜHENDATUD KASUMIARUANDED

(auditeerimata, tuhat EUR)

	Lisa	II kvartal		6 kuud aastal		31. detsembriga lõppenud aasta
		2008	2007	2008	2007	2007
Põhitegevuse tulud	4	11 654	10 505	23 215	20 803	41 436
Põhitegevusega seotud muud tulud	4	3 294	768	5 234	3 595	11 021
Müügitulu		14 948	11 273	28 449	24 398	52 457
Müüdid toodete/teenuste kulud	5,6	-4 360	-3 651	-8 588	-6 519	-13 848
Põhitegevusega seotud muud kulud	6	-2 993	-671	-4 711	-3 206	-10 110
BRUTOKASUM		7 595	6 951	15 150	14 674	28 499
Turustuskulud	5,6	-196	-213	-411	-415	-866
Üldhalduskulud	5,6	-907	-976	-1 836	-1 888	-3 633
Muud äritulud/-kulud (-)	6	7	-27	2	126	118
ÄRIKASUM		6 499	5 736	12 905	12 496	24 118
Finantstulud/-kulud (-)	7	-708	-677	-1 394	-1 347	-2 827
KASUM ENNE TULUMAKSUSTAMIST		5 791	5 059	11 511	11 150	21 291
Dividendide tulumaks	8	-4 231	-3 533	-4 231	-3 533	-3 533
PERIOODI PUHASKASUM		1 560	1 525	7 280	7 616	17 757
Jaotatav:						
A- aktsia omanikele		1 560	1 525	7 280	7 616	17 757
B- aktsia omanikule		0,64	0,64	0,64	0,64	0,64
Kasum aktsia kohta eurodes	9	0,08	0,08	0,36	0,38	0,89



Juhatusesimees:

AS TALLINNA VEESI

Auditeerimata lühendatud vahearuanne

2008 aruandeaasta 30. juunil 2008 lõppenud I poolaasta kohta

LÜHENDATUD RAHAKÄIBE ARUANDED

(auditeerimata, tuhat EUR)

	6 kuud aastal		31. detsembriga
	2008	2007	lõppenud aasta 2007
ÄRITEGEVUSE RAHAKÄIVE			
Ärikasum	12 905	12 496	24 118
Korrigeerimine kulumiga	2 837	2 540	5 064
Korrigeerimine rajamistulude ja -kuludega	-523	-390	-911
Muud finantstulud ja -kulud	-51	-23	-101
Kasum põhivara müügist	0	1	-155
Kuluks kantud põhivarad	0	0	30
Tegevuskuludest kapitaliseeritud põhivaraks	-753	-580	-1 263
Äritegevusega seotud käibevara muutus	1 186	-632	-2 049
Äritegevusega seotud kohustuste muutus	419	-689	-21
Makstud intressid	-1 807	-1 652	-3 386
Rahajäägi muutus äritegevusest	14 212	11 069	21 326
INVESTEERIMISTEGEVUSE RAHAKÄIVE			
Põhivara soetamine, sh liitumisehitised	-6 823	-5 887	-16 997
Rajamistasudest finantseeritavate torustike eest laekumine	8 758	3 885	6 509
Põhivara müügitulu ja saadud ettemaksud	1	1	25
Müügiootel varade ja kinnisvarainvesteeringu müügitulu	0	15	15
Saadud intressid	628	346	676
Rahajäägi muutus investeerimistegevusest	2 564	-1 640	-9 773
FINANTSEERIMISTEGEVUSE RAHAKÄIVE			
Tasutud kapitalirendi maksed	0	-30	-30
Tasutud dividendid	-15 915	-12 527	-12 527
Tulumaks dividendidelt	0	0	-3 533
Rahajäägi muutus finantseerimistegevusest	-15 915	-12 558	-16 091
Rahajäägi kogumuutus	861	-3 128	-4 537
RAHA JA RAHA EKVIVALENDID PERIOODI ALGUSES	11 403	15 940	15 940
RAHA JA RAHA EKVIVALENDID PERIOODI LÕPUS	12 264	12 813	11 403



Juhatuse esimees:

AS TALLINNA VESI

Auditeerimata lühendatud vahearuanne

2008 aruandeaasta 30. juunil 2008 lõppenud I poolaasta kohta

LÜHENDATUD OMAKAPITALI LIIKUMISE ARUANDED

(auditeerimata, tuhat EUR)

	Aktsiakapital	Ülekurs	Kohustuslik reservkapital	Eelmiste perioodide kogunenud kasum	Puhaskasum	Omakapital kokku
31. detsember 2006	12 782	24 734	1 278	19 010	15 853	73 658 0
Aruandeaasta kasumi suunamine eelmiste perioodide kasumisse	0	0	0	15 853	-15 853	0
Dividendid	0	0	0	-12 527	0	-12 527
Aruandeaasta puhaskasum	0	0	0	0	17 757	17 757
31. detsember 2007	12 782	24 734	1 278	22 336	17 757	78 887
31. detsember 2006	12 782	24 734	1 278	19 010	15 853	73 658
Aruandeaasta kasumi suunamine eelmiste perioodide kasumisse	0	0	0	15 853	-15 853	0
Dividendid	0	0	0	-12 527	0	-12 527
Perioodi puhaskasum	0	0	0	0	7 616	7 616
30. juuni 2007	12 782	24 734	1 278	22 336	7 616	68 746
31. detsember 2007	12 782	24 734	1 278	22 336	17 757	78 887
Aruandeaasta kasumi suunamine eelmiste perioodide kasumisse	0	0	0	17 757	-17 757	0
Dividendid	0	0	0	-15 915	0	-15 915
Perioodi puhaskasum	0	0	0	0	7 280	7 280
30. juuni 2008	12 782	24 734	1 278	24 178	7 280	70 253



Juhatusesimees:

AS TALLINNA VESI

Auditeerimata lühendatud vahearuanne

2008 aruandeaasta 30. juunil 2008 lõppenud I poolaasta kohta

VAHEARUANDE LISAD

(auditeerimata, tuhat EUR)

LISA 1. KASUTATUD ARVESTUSPÕHIMÕTTED

Vahearuanne koostamisel on järgitud rahvusvaheliste finantsaruandluse standardite nõudeid nagu need on vastu võetud Euroopa Liidu poolt. Aruanne kajastab õigesti ja õiglaselt AS Tallinna Vesi finantsseisundit, majandustegevuse tulemust ja rahavoogusid. Vahearuanne on koostatud vastavuses Rahvusvahelise Raamatupidamise Standardiga (IAS) 34 Vahearuanne.

Eurodes koostatud vahearuanne on konverteeritud tuhandetes kroonides koostatud sama perioodi vahearuanne kursiga 15.6466 EEK/EUR.

LISA 2. RAHA JA RAHA EKVIVALENDID

	6 kuud aastal		31. detsembriga lõppenud aasta
	2008	2007	2007
Raha ja pangakontod	204	3 118	2 418
Lühiajalised deposiidid	12 060	9 695	8 985
	12 264	12 813	11 403



Juhatusesimees:

AS TALLINNA VESI

Auditeerimata lühendatud vahearuanne
2008 aruandeaasta 30. juunil 2008 lõppenud I poolaasta kohta


VAHEARUANDE LISAD

(auditeerimata, tuhat EUR)

LISA 3. MATERIAALNE JA IMMATERIAALNE PÕHIVARA

	Kasutusel olevad materiaalsed varad				Poolleolevad varad			Immateriaalsed varad			Materiaalsed ja immateriaalsed põhivarad kokku
	Maa ja ehitised	Rajatised	Masinaid ja seadmed	Muu inventar	Lõpetamata varad - v.a. liitumis-ehitused	Lõpetamata varad - v.a. liitumistasude arveft	Põhivara ettemaks	Arenguväljaminekud	Litsentsid ja muu	Immateriaalne põhivara	
Soetusmaksumus											
31.12.2006	22 054	128 906	34 169	1 120	5 859	7 488	179	1 121	4 073		204 969
Soetamine	0	0	0	0	9 475	8 634	167	0	0		18 276
Põhivara müük	-96	0	-96	0	0	0	0	0	0		-192
Mahakandmine	-2	-84	-880	-31	0	0	0	-22	-40		-1 059
Kamne teiselt bilansikontolt põhivaraks	0	0	0	0	-11	-130	0	0	0		-141
Kamne kuldesse	0	0	0	0	-29	0	0	0	0		-29
Torustike kubiks kandmine	0	0	0	0	0	-10 110	0	0	0		-10 110
Reklassifitseerimine poolleolevatest varadest	1 320	7 628	3 008	42	-12 224	-126	0	116	237		0
31.12.2007	23 276	136 449	36 200	1 132	3 070	5 756	345	1 215	4 270		211 713
Soetamine	0	0	0	0	2 898	3 361	9	0	0		6 268
Põhivara müük	0	0	-1	0	0	0	0	0	0		-1
Mahakandmine	-4	-7	-140	0	0	0	0	0	0		-151
Kamne teisele bilansikontole	0	0	0	0	-20	-91	-5	0	0		-116
Torustike kuluks kandmine	0	0	0	0	0	-4 711	0	0	0		-4 711
Reklassifitseerimine poolleolevatest varadest	251	2 501	600	45	-3 236	0	-222	0	60		0
30.06.2008	23 523	138 944	36 659	1 177	2 712	4 314	127	1 215	4 331		213 002
Akumuleeritud kulum											
31.12.2006	3 801	40 970	20 812	696	0	0	0	729	1 104		68 113
Kulum	253	2 150	2 018	70	0	0	0	123	451		5 064
Müüdnud ja mahakantud põhivara kulum (-)	-2	-84	-971	-31	0	0	0	-22	-40		-1 150
31.12.2007	4 052	43 036	21 859	736	0	0	0	830	1 515		72 027
Kulum	136	1 210	1 115	40	0	0	0	67	270		2 837
Müüdnud ja mahakantud põhivara kulum (-)	-4	-7	-141	0	0	0	0	0	0		-151
30.06.2008	4 183	44 240	22 833	776	0	0	0	896	1 785		74 713
Jääkmaksumus											
31.12.2006	18 253	87 935	13 356	424	5 859	7 488	179	392	2 969		136 856
31.12.2007	19 224	93 413	14 341	396	3 070	5 756	345	385	2 755		139 686
30.06.2008	19 339	94 704	13 826	401	2 712	4 314	127	318	2 546		138 289

Põhivara on maha kantud juhul, kui selle seisukord ei võimalda edasist kasutamist tootmisteggevuse eesmärgil. Seisuga 30. juuni 2008 ja 2007 kehtivaid kapitalirendi lepinguid ei olnud.


Juhataja esimees.

AS TALLINNA VESI

Auditeerimata lühendatud vahearuanne

2008 aruandeaasta 30. juunil 2008 lõppenud I poolaasta kohta

VAHEARUANDE LISAD

(auditeerimata, tuhat EUR)

LISA 4. MÜÜGITULU	II kvartal		6 kuud aastal		31. detsembril lõppenud aasta
	2008	2007	2008	2007	2007
Põhitegevuse tulud					
Veemüügi ja reoveeteenuse tulud kokku, sh:	10 645	9 772	21 413	19 380	38 322
<u>Müük eraisikutele, sh:</u>	<u>5 572</u>	<u>5 102</u>	<u>11 248</u>	<u>10 283</u>	<u>20 385</u>
Veemüügi teenus	3 110	2 852	6 281	5 749	11 405
Reoveeteenus	2 462	2 250	4 967	4 534	8 980
<u>Müük juriidilistele isikutele, sh:</u>	<u>4 465</u>	<u>4 189</u>	<u>8 936</u>	<u>8 253</u>	<u>16 148</u>
Veemüügi teenus	2 505	2 317	4 973	4 484	8 864
Reoveeteenus	1 960	1 872	3 963	3 769	7 284
<u>Müük teeninduspiirkonnavälistele aladele, sh:</u>	<u>379</u>	<u>250</u>	<u>778</u>	<u>528</u>	<u>1 130</u>
Veemüügi teenus	33	24	64	47	98
Reoveeteenus	347	225	714	482	1 031
<u>Ülereostus</u>	<u>229</u>	<u>232</u>	<u>451</u>	<u>315</u>	<u>659</u>
Sademetevee kogumise ja puhastamise teenus	758	544	1 356	1 088	2 392
Tuletõrjehüdrantide teenus	38	35	76	70	151
Muud tööd ja teenused	213	154	369	265	571
Kokku põhitegevuse tulud	11 654	10 505	23 215	20 803	41 436
Põhitegevusega seotud muud tulud					
Vee-, kanalisatsiooni- ja sadeveetorustike liitumise tulu	3 294	768	5 234	3 595	11 021
KOKKU MÜÜGITULU	14 948	11 273	28 449	24 398	52 457

100% AS Tallinna Vesi toodangust realiseeriti Eesti Vabariigis ja Ettevõtte tegevusala kood Eesti majanduse tegevusalade klassifikaatori (EMTAK) järgi on 36001.

LISA 5. TÖÖJÕUKULUD

	2008	2007	6 kuud aastal		2007
Töötasu	-1 054	-917	-2 185	-1 812	-3 686
Sotsiaalmaks ja ettevõtte töötuskindlustus	-351	-306	-728	-604	-1 227
Tööjõukulud kokku	-1 405	-1 223	-2 913	-2 416	-4 913
Töötajate arv aruandeperioodi lõpus			316	319	312



Juhatusesimees:

AS TALLINNA VESI

Auditeerimata lühendatud vahearuanne

2008 aruandeaasta 30. juunil 2008 lõppenud I poolaasta kohta

VAHEARUANDE LISAD

(auditeerimata, tuhat EUR)

LISA 6. MÜÜDUD TOODETE/TEENUSTE, TURUSTUS- JA ÜLDHALDUSKULUD

Müüdüd toodete ja teenuste kulu	II kvartal		6 kuud aastal		31. detsembriga lõppenud aasta
	2008	2007	2008	2007	2007
Vee erikasutuse tasu	-174	-166	-347	-336	-671
Kemikaalid	-419	-337	-704	-659	-1 341
Elekter	-408	-394	-885	-854	-1 686
Saastekahjuhüvitis	-327	-60	-510	614	397
Tööjõukulu	-1 018	-814	-2 076	-1 638	-3 299
Arenduskulud	0	-4	-2	-4	-6
Kulum	-1 299	-1 177	-2 595	-2 334	-4 653
Muud	-716	-700	-1 469	-1 308	-2 589
Müüdüd toodete ja teenuste kulu kokku	-4 360	-3 651	-8 588	-6 519	-13 848
Põhitegevusega seotud muu kulu					
Vee-, kanalisatsiooni- ja sadeveetorustike liitumise ehituskulu	-2 993	-671	-4 711	-3 206	-10 110
Turustuskulud					
Tööjõukulu	-89	-102	-188	-186	-390
Kulum	-82	-57	-159	-112	-227
Muud	-25	-53	-64	-117	-248
Turustuskulud kokku	-196	-213	-411	-415	-866
Üldhalduskulud					
Tööjõukulu	-298	-306	-649	-592	-1 224
Kulum	-41	-47	-83	-94	-184
Muud	-569	-622	-1 103	-1 202	-2 225
Üldhalduskulud kokku	-907	-976	-1 836	-1 888	-3 633

Muud äritulud/-kulud sisaldavad 2008. ja 2007. aastal perioodi jooksul müüdüd põhivarade müügikasumit, muutust ebatõenäoliselt laekuvaks tunnistatud arvetes ning aruandeperioodil kajastatud (kuluks kantud ja tühistatud) eraldisi. Samuti sisaldab kirje 2007. aastal Tadžikistani Vabariigis läbiviidava konsultatsiooni- projektiga seotud tulusid ja kulusid.



Juhatuse esimees:

18

AS TALLINNA VESI

Auditeerimata lühendatud vahearuanne

2008 aruandeaasta 30. juunil 2008 lõppenud I poolaasta kohta

VAHEARUANDE LISAD

(auditeerimata, tuhat EUR)

LISA 7. FINANTSTULUD JA -KULUD

	6 kuud aastal		31. detsembriga
	2008	2007	lõppenud aasta 2007
Intressitulud	588	341	694
Intressikulud	-1 931	-1 665	-3 420
Muud finantstulud/-kulud (-)	-51	-23	-101
Finantstulud ja-kulud kokku	-1 394	-1 347	-2 827

LISA 8. DIVIDENDID

	2008	2007	2007
Perioodil jaotatud dividendid	15 915	12 527	12 527
Perioodil makstud dividendid	15 915	12 527	12 527
Tulumaks jaotatud dividendidelt	-4 231	-3 533	-3 533
Arvestatud dividendide tulumaks	-4 231	-3 533	-3 533

Tulumaksumäärad olid 21/79 ja 22/78 vastavalt 2008 ja 2007.

LISA 9. KASUM JA DIVIDENDID AKTSIA KOHTA

	6 kuud aastal		31. detsembriga
	2008	2007	lõppenud aasta 2007
Kasum aktsia kohta jätkuvatest tegevustest:			
Kasum aktsia kohta kasumi arvestamiseks (perioodi puhaskasum, millest on lahutatud B-aktsia eelisõigused)	7 280	7 616	17 757
Kaalutud keskmine lihtaktsiate arv	20 000 000	20 000 000	20 000 000
Kasum aktsia kohta eurodes	0,36	0,38	0,89
Dividend A-aktsia kohta eurodes	0,80	0,63	0,63
Dividend B-aktsia kohta eurodes	639,12	639,12	639,12

Lahjendatud puhaskasum aktsia kohta on võrdne ülalosundatud näitajaga kasum aktsia kohta 30. juunil 2008 ja 2007 ning 31. detsembril 2007 lõppenud perioodidel.



Juhatuse esimees:

AS TALLINNA VESI

Auditeerimata lühendatud vahearuanne

2008 aruandeaasta 30. juunil 2008 lõppenud I poolaasta kohta

VAHEARUANDE LISAD

(auditeerimata, tuhat EUR)

LISA 10. SEOTUD OSAPOOLED

Tehinguteks seotud osapooltega loetakse tehinguid nõukogu ja juhatuse liikmetega, nende lähikondsetega ja firmadega, milles nad omavad olulist osalust ning tehinguid olulist mõju omavate aktsionäridega. Dividendide maksed on näidatud omakapitali liikumise aruandes.


Seotud osapooltega 2008. ja 2007. aastal toimunud tehingud ning saldod seisuga 30.06.2008 ja 30.06.2007 on järgnevad:

	Tallinna Linnavalitsus ja tema ametid	United Utilities (Tallinn) B.V. ja samasse kontserni kuuluvad ettevõtted
2008.a. 6 kuud		
Saldod ettevõtte bilansi käibekapitalis		
Nõuded ostjate vastu	1 374	0
Viitlaekumised ja ettemaksud	849	0
Hankijate ja muud võlad	0	546
Muudel bilansikontodel kajastatud saldod		
Materiaalne põhivara, s.h. lõpetamata ehitused ja torustikud - uued liitumised	0	125
Ettevõtte kasumiaruandes kajastatud tehingud		
Müügitulu	5 868	0
Üldhalduskulud		562
2007.a. 6 kuud		
Saldod ettevõtte bilansi käibekapitalis		
Nõuded ostjate vastu	604	0
Hankijate ja muud võlad	0	143
Muudel bilansikontodel kajastatud saldod		
Materiaalne põhivara, s.h. lõpetamata ehitused ja torustikud - uued liitumised	0	187
Ettevõtte kasumiaruandes kajastatud tehingud		
Müügitulu	3 550	0
Üldhalduskulud	0	609
	6 kuud aastal	31. detsembriga lõppenud aasta
	2008	2007
Juhatusel liikmetele arvestatud tasud ilma sotsiaalmaksuta	72	62
Nõukogu liikmetele arvestatud tasud ilma sotsiaalmaksuta	19	19
		2007
		135
		37

Eelkirjeldatud tasud hõlmavad lepingulisi tasusid, mis on Ettevõtte poolt juhatuse liikmetele arvestatud. Lisaks sellele on juhatuse liikmed piiriüleste töötajatena saanud otse neile makstud tasusid ka United Utilities (Tallinn) B.V. gruppi kuuluvatelt ettevõtetelt.

Juhatusel liikmetele kuuluvad ettevõtte aktsiad

Aruande koostamise kuupäeva seisuga omas Roch Jean Guy Antoine Chéroux 1 000 ja Siiri Lahe 700 AS Tallinna Vesi aktsiat.



Juhatusel esimees:

AS TALLINNA VESI

Auditeerimata lühendatud vahearuanne

2008 aruandeaasta 30. juunil 2008 lõppenud I poolaasta kohta

VAHEARUANDE LISAD

LISA 11. NÕUKOGU LIIKMETE NIMEKIRI

Robert John Gallienne	nõukogu esimees
Ian John Alexander Plenderleith	nõukogu liige
Henry Emanuel Russell	nõukogu liige
David Leonard Fuller	nõukogu liige
Elmar Sepp	nõukogu liige
Mart Mägi	nõukogu liige
Rein Ratas	nõukogu liige
Valdur Laid	nõukogu liige
Deniss Boroditš	nõukogu liige

4. juulil 2008 kutsus United Utilities (Tallinn) B.V. AS Tallinna Vesi nõukogust tagasi David Leonard Fuller'i ja nimetas uueks nõukogu liikmeks Steven Richard Fraser'i.



Juhatuse esimees: